

**ЈП “ИНГАС” ИНЂИЈА**

Јавно предузеће за дистрибуцију гаса  
22320 Инђија, Блок 63 објекат 14/II

---



***ИЗВЕШТАЈ О ИЗВРШЕЊУ ПРОГРАМА  
ПОСЛОВАЊА ЈП „ИНГАС”  
ЗА 2020. ГОДИНУ***

**ИНГАС**

Пословно име: Јавно предузеће за дистрибуцију гаса ИНГАС јп Инђија

Седиште: Инђија, Блок 63 објекат 14/II

Претежна делатност: 3522 – дистрибуција гасовитих горива гасоводом

Матични број: 08190135

ЈББК: 83137

Надлежни орган локалне самоуправе: Скупштина општине Инђија

---

## С А Д Р Ж А Ј:

1. УВОД.....	3
2. ОРГАНИЗАЦИОНА СТРУКТУРА .....	3
3. АКТИВНОСТИ ПРЕДУЗЕЋА НА ГАСИФИКАЦИЈИ .....	4
4. ФИЗИЧКИ ОБИМ ОСТВАРЕНОГ ПРОМЕТА У ОСНОВНИМ ДЕЛАТНОСТИМА .....	6
4.1. Набавка гаса.....	6
4.2. Продаја гаса .....	7
4.3. Преглед кретања цена гаса у 2020.год. за период јануар – децембар.....	9
5. ИНВЕСТИЦИОНО, ТЕКУЋЕ ОДРЖАВАЊЕ И ОСТВАРЕНЕ УСЛУГЕ ....	11
5.1. Инвестиционо и текуће одржавање .....	11
5.2. Остварене услуге у 2020.год. ....	11
5.3. Остале активности техничке службе .....	12
6. БРОЈ ЗАПОСЛЕНИХ И КВАЛИФИКАЦИОНА СТРУКТУРА.....	13
7. НАБАВКЕ И НАПЛАТА ПОТРАЖИВАЊА.....	15
8. ПРЕГЛЕД ИЗВЕДЕНИХ РАДОВА НА ГАСИФИКАЦИЈИ.....	16
8.1. Изведени радови у сопственој режији.....	16
8.2. Улагања за изведене радове од других извођача.....	17
8.3. Уграђена опрема.....	17
9. ПРЕУЗЕТЕ МЕРНО РЕГУЛАЦИОНЕ СТАНИЦЕ.....	18
10. УКУПНА ПОТРАЖИВАЊА НА ДАН 31.12.2020. ГОД.....	18
10.1. Потраживања за дистрибуцију.....	19
10.2. Остала потраживања.....	21
10.3. Потраживања за гасификацију.....	24
11. УКУПНЕ ОБАВЕЗЕ НА ДАН 31.12.2020. ГОД.....	25
11.1. Обавезе за дистрибуцију.....	25
11.2. Обавезе за гасификацију.....	25
12. ИЗВРШЕЊЕ ФИНАНСИЈСКОГ ПЛАНА ЗА 2020. ГОД.....	27
13. ОБРАЗЛОЖЕЊЕ.....	29
14. ИНДИКАТОРИ ЗА МЕРЕЊЕ ЕФИКАСНОСТИ ПОСЛОВАЊА.....	30

**ЈП ИНГАС ИНЂИЈА**

**Број: 1901**

**Датум: 08.06.2021. године**

**И Н Ђ И Ј А**

## ***ИЗВЕШТАЈ О ИЗВРШЕЊУ ПРОГРАМА ПОСЛОВАЊА ЈП „ИНГАС” ЗА 2020. ГОДИНУ***

### **1. УВОД**

ЈП Ингас Инђија послује као јавно предузеће основано од стране Скупштине општине Инђија дана 16.04.1990. године. Претежна делатност предузећа је дистрибуција гасовитих горива гасоводом.

ЈП Ингас поседује следеће лиценце, издате од Агенције за енергетику Републике Србије:

- \* за обављање енергетске делатности дистрибуције и управљања дистрибутивним системом за природни гас,
- \* за обављање енергетске делатности снабдевања природним гасом,
- \* за обављање енергетске делатности јавног снабдевања природним гасом

Напред наведене делатности предузеће обавља на основу Уговора о поверавању делатности од општег интереса, закљученог са Владом Републике Србије дана 24.01.2007. године и Анекса наведеног Уговора од 09.11.2012.

Поред претежне делатности ЈП ”Ингас” обавља и послове на изради кућних гасних прикључака, као и остале делатности наведене у Статуту, у мањем и већем обиму повремено ради потпунијег искоришћења капацитета и материјала и ради задовољавања потреба потрошача.

У периоду 1990. – 2004. год. природни гас је доведен до свих насељених места општине Инђија и на тај начин омогућено је коришћење истог у сваком домаћинству, а у току 2010-2017 године гасификоване су све нове индустријске зоне у општини Инђија.

### **2. ОРГАНИЗАЦИОНА СТРУКТУРА**

Унутрашња организација предузећа ЈП ”Ингас” Инђија усклађена је са захтевима савременог начина рада и пословања и прилагођава се потребама потрошача. Како су дистрибуција гаса и јавно снабдевање природним гасом делатности од општег интереса и рад служби предузећа је организован тако да у сваком моменту буде доступан потрошачима и корисницима наших услуга.

### 3. АКТИВНОСТИ ПРЕДУЗЕЋА НА ГАСИФИКАЦИЈИ

Јавно предузеће “Ингас” Инђија је у оквиру своје основне делатности у периоду од 1990. до 2004. год. извршио гасификацију свих насељених места општине Инђија.

У периоду од 2004. год. до 2020. год. гасна мрежа је проширена у циљу гасификације нових индустријских зона, као и прикључења нових потрошача у периферним деловима насеља општине. Укупна дужина гасне мреже (челични и полиетиленски гасовод) на дан 31.12.2020. године износи 362.827 m. Дужина полиетиленске гасне мреже износи 299.246 m, а челичне мреже 63.581 m. Укупан број гасних прикључака на полиетиленској и челичној мрежи износи 10.067 ком. док укупан број активних потрошача на дан 31.12.2020. године износи 11.240 потрошача. Од укупног броја потрошача у категорији «мала потрошња домаћинства» се налази 10.147 потрошача у оквиру којих је и 495 потрошача у зградама са заједничким гасним котларницама који су разврстани су у различите категорије.

У табели је приказан број активних потрошача подељених у групе према карактеру потрошње гаса и места прикључења на дистрибутивни систем ( на мрежу притиска мањег од 6 бар и изнад 6 бар до 16 бар).

Преглед броја активних потрошача на дистрибутивном подручју ЈП Ингас-а према припадајућој групи:

Р.бр.	Назив групе	Број активних потрошача
	<b>Категорија 1 ( p&lt;6bar)</b>	
1	Мала потрошња домаћинства	10.147
2	Мала потрошња остали	395
3	Равномерна потрошња	15
4	Неравномерна потрошња	63
5	Ванвршна потрошња	44
	<b>Категорија 2 (6≤ p ≤ 16 bar)</b>	
6	Равномерна потрошња	3
7	Неравномерна потрошња	12
8	Ванвршна потрошња	4
	<b>Укупно :</b>	<b>10.683</b>

Преглед гасификације по Месним заједницама:

Р.б.	Место	Улична мрежа / m /	Полиетиленска мрежа од уличне до КМРС / m /
1	Град Инђија	163.742	55.445,70
2	МЗ Крчедин	28.285	5241,50
3	МЗ Љуково	12.310	3.576,50
4	МЗ Јарковци	8.248	2.239,00
5	МЗ Нови Карловци	21.390	5.938,50
6	МЗ Нови Сланкамен	35.610	7.943,50
7	МЗ Стари Сланкамен	16.860	3.125,50
8	МЗ Марадик	24.970	3.197,00
9	МЗ Чортановци	41.812	8.179,50
10	МЗ Сланк.Виногради	4.370	490
11	Викенд насеље Бешка	5.230	527

У 2020. години од укупно 160 нових прикључака, 2 прикључка је урађено за правна лица (индустријски, комунални, просвета и здравство), а 158 прикључка је урађено индивидуалним потрошачима у породичним кућама у општини Инђија.

Од укупно исказаних дужина урађеног челичног гасовода, уличне мреже и мреже до КМРС у току 2020. године по насељима урађено је следеће проширење:

	Проширење Уличне мреже / m /	Полиетиленска мрежа до КМРС / m /	Нови прикључци / ком /
- Инђија.....	12,00	459,50	43
- МЗ Крчедин.....	45,00	149,00	15
- МЗ Љуково.....	0,00	118,00	10
- МЗ Јарковци.....	28,00	65,00	5
- МЗ Нови Карловци .....	150,00	203,50	21
- МЗ Нови Сланкамен.....	30,00	313,00	25
- МЗ Стари Сланкамен.....	0,00	63,00	4
- МЗ Марадик.....	0,00	77,00	13
- МЗ Чортановци.....	222,00	438,00	22
- МЗ Сланкаменачки Виногради .....	0,00	0,00	0
- МЗ Бешка – Дунавска обала .....	0,00	20,00	2
<b>УКУПНО:</b>	<b>487,00</b>	<b>1.906,00</b>	<b>160</b>

За 2020. годину је планирано проширење уличне гасне мреже притиска 1-3 бар (полиетиленски гасоводи) у укупној дужини од 800 m, а урађено је 487,00 m. Мрежа је проширена ради израде нових прикључака за типске потрошаче. Дужина полиетиленске мреже до КМРС је планирана у дужини од 1.500 m, а урађено је укупно 1.906 метра. За 2020. годину је планирано 100 нових прикључака. Сви прикључци су урађени у складу са уговореним роком, осим оних који су по захтеву потрошача остављени за 2021. годину.

#### 4. ФИЗИЧКИ ОБИМ ОСТВАРЕНОГ ПРОМЕТА У ОСНОВНИМ ДЕЛАТНОСТИМА

##### 4.1. Набавка гаса

Набавка гаса од добављача ЈП Србијагас, Нови Сад је у 2020. години обављена без поремећаја и застоја у снабдевању.

У табеларном прегледу приказане су преузете количине природног гаса на ГМРС - главним мерно регулационим станицама, по месецима.

Преузете количине за купце на СНАБДЕВАЊУ

Месец	Јануар	Фебруар	Март	Април	Мај	Јуни
Количина/ Sm <sup>3</sup>	591.375	861.911	1.012.109	703.581	706.266	770.658

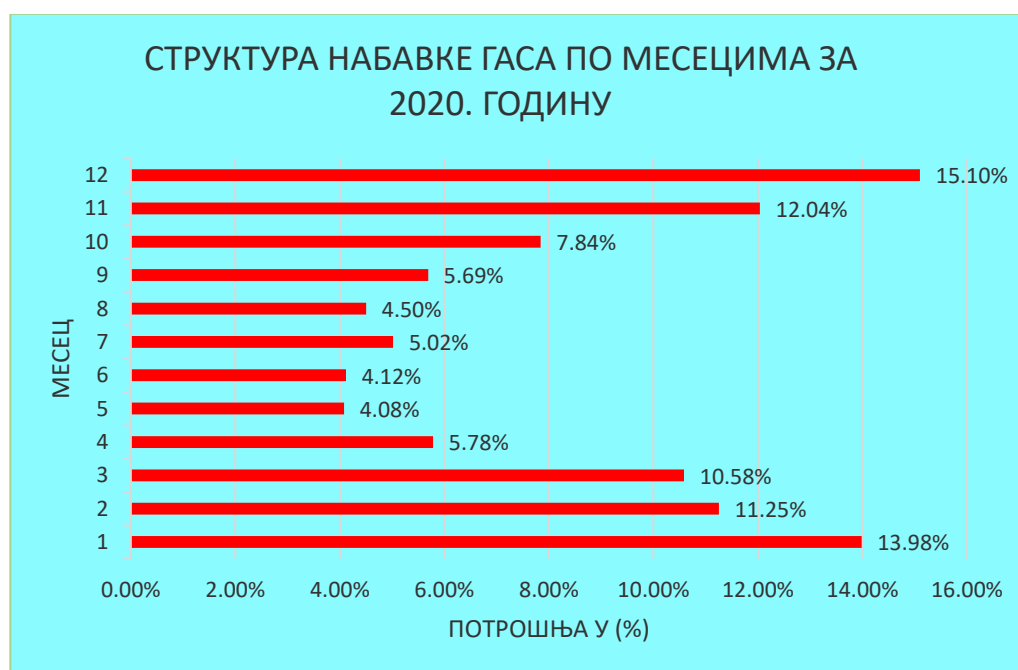
Јули	Август	Септембар	Октобар	Новембар	Децембар	Укупно
869.862	610.249	972.412	968.302	1.009.489	1.176.615	<b>10.246.829</b>

Преузете количине за купце на ЈАВНО СНАБДЕВАЊУ

Месец	Јануар	Фебруар	Март	Април	Мај	Јуни
Количина	2.888.418	1.938.221	1.621.758	735.894	308.605	253.407

Јули	Август	Септембар	Октобар	Новембар	Децембар	Укупно
379.528	509.683	443.526	983.572	1.986.747	2.581.520	<b>14.630.879</b>

Укупно преузета количина природног гаса на обе ГМРС у 2020. год. износи 24.877.708 Sm<sup>3</sup>.



## 4.2. Продаја гаса

Планирана испорука природног гаса корисницима ДГМ за све категорије (јавно снабдевање, снабдевање и испорука крајњим купцима других снабдевача) за 2020. годину је била 19.679.202 Sm<sup>3</sup>, а остварено је укупно 24.877.708 Sm<sup>3</sup> гаса, односно 5.198.506 Sm<sup>3</sup> више од планираног. Потрошачима на снабдевању је у 2020. години испоручено 10.246.829 Sm<sup>3</sup>, што је за 2.326.735 Sm<sup>3</sup> више од планираних количина.

Крајњим купцима других снабдевача (Србија-гаса, ЈКП Стандард, Ада Цестор ВЕКС) је испоручено укупно 406.242 Sm<sup>3</sup>/h природног гаса и за ову количину је наплаћена мрежарина.

**Упоредни преглед укупне потрошње гаса у јавном снабдевању, снабдевању и потрошача других снабдевача на мрежи Ингас-а у 2019. и 2020. години изражене у m<sup>3</sup> и %.**

	2019. Sm <sup>3</sup>	%	2020. Sm <sup>3</sup>	%
<b>Јавно снабдевање</b>	12.431.528	60,13	14.224.637	57,18
<b>Снабдевање</b>	8.057.612	38,97	10.246.829	41,19
<b>Потрошачи других снабдевача на мрежи Ингаса</b>	190.562	0,90	406.242	1,63
<b>Укупно</b>	<b>20.679.702</b>	<b>100</b>	<b>24.877.708</b>	<b>100</b>

На основу изнетих података у претходним табеларним приказима, може се констатовати да је највеће учешће у укупној годишњој потрошњи природног гаса код потрошача на јавном снабдевању, потрошња гаса у јавном снабдевању и снабдевању се повећала, као и код потрошача који су код других снабдевача а на дистрибутивној мрежи Ингас-а у односу на 2019. годину.

На основу изнетих података у претходним табеларним приказима, може се констатовати да је највеће учешће у укупној годишњој потрошњи природног гаса код потрошача на јавном снабдевању, потрошња гаса у јавном снабдевању и снабдевању се повећала, као и код потрошача који су код других снабдевача а на дистрибутивној мрежи Ингас-а у односу на 2019. годину.

По подацима о фактурисаном гасу потрошачима и укупно измерене потрошње гаса од стране “Србија-гас”, за 2020. годину су утврђени технички губици на мрежи у износу од 292.789 Sm<sup>3</sup> што у процентима износи 1,16%. Исказани технички губитак од Sm<sup>3</sup> у целости се налази у промету гаса на јавном снабдевању. Исказани губитак од 292.789 Sm<sup>3</sup> односно 1,16% по просечној цени за категорија купаца на јавном снабдевању од 31,76 дин/м<sup>3</sup> износи 9.298.978,64 динара. Губитак у наведеном износу материјално јесте значајан и предузеће мора предузимати активности на унапређењу и примени могућих техничких решења којима би се проценат губитка смањило, пре свега у делу читавања и уградње савременијих мерних уређаја. Морају се наставити и активности на обиласку челичне и дистрибутивне мреже током године ради детектовања евентуалних оштећења на дистрибутивном систему-мрежи.

На графикону су представљени технички губици у периоду од 2002. до 2020. године. У периоду од 2002. до 2006. године технички губици су били нарочито изражени и кретали су се у распону од 9,54% до 5,32 %, а настали су у великој мери због честих пресецања гасне мреже услед радова на изради канализације у Инђији. Године 2006. набављен је савремени гасни детектор помоћу којег је плански извршена контрола читаве челичне и већег дела ПЕ мреже и при том су сва цурења на гасоводу одмах и санирана. Такође су прегледане све мерно регулационе гасне станице и велики број кућних мерно регулационих гасних сетова код индивидуалних потрошача, што је све дало одређене резултате, тако да се проценат губитака стално из године у годину смањивао. У периоду од 2005. до данас, годишње се обави замена око 500 мерила која су старија од 15 година новим мерилима са температурним коректорима, што такође има утицаја на смањење губитака у мрежи, пошто на сваком мерном уређају без коректора по температури дистрибутер примењујући важећу методологију, остварује губитак при мерењу од око 3% на измерену количину у току зимских месеци.

У протеклој години технички губитак је износио 1,16 % што је мање у односу на 2019. год. када је губитак износио 1,49 %, . Технички губитак који је признат у калкулацији одобрене цене енергента по важећој методологији је максимално до 1,7%.

Да би технички губитак и даље остао испод 1,7% , и у наредном периоду неопходно је наставити са заменом старијих мерача без температурних коректора новим мерачима и редовним баждарењем свих мерача на мрежи.

Нови мерни уређаји са температурним коректором у великој мери утичу на смањење техничког губитка дистрибутера. План дистрибутера је да у наредном периоду до краја 2020. године изврши замену свих старијих мерила новим са температурним коректором чиме би била испуњена и законска обавеза да у 2020. години на мрежи буду само мерила са температурним коректором.

Такође један од увек присутних разлога техничког губитка је коришћење гасних уређаја мимо мерача (неовлашћено коришћење гаса) која нису откривена. Сви мерни уређаји који се баждаре у овлашћеним лабораторијама имају дозвољени проценат грешке од (+),(-) 2%.

Гасоводна мрежа у насељу Инђија је у употреби 30 година и због дотрајалости саме мреже и попуштања спојева долази до повремених цурења гаса на гасоводима, тако да је и у 2020. години настављена перманентна контрола гасних мрежа, како челичних тако и полиетиленских гасовода и том приликом није откривено истицање гаса из мреже.

**На следећем графикону приказани су процентуални износи губитака у периоду 2002. – 2020. год.**





### 4.3. Преглед кретања цена енергента у 2020. години

По прописаној Методологији, планску цену енергента за сваки квартал објављује Србијас и она служи као основ за формирање цене за јавно снабдевање применом Методологије коју је саставила Агенција за енергетику Републике Србије. Проблем постоји што се наведена законска регулатива не поштује од стране добављача и регулаторног тела, јер се цена енергента за јавно снабдевање јавним снабдевачима није мењала од 01.10.2017. године иако је био присутан стални раст набавне-фактурне цене од стране добављача ЈП Србијас-а. Применом наведене Методологије ЈП Ингас је формирао цене за јавно снабдевање које су приказане и то су цене које ЈП Ингас донео кроз Одлуке Надзорног одбора бр. 1593/1 од 21.09.2015, Одлуке бр. 592/1 од 21.03.2016. године, Одлуке бр. 905/1 од 20.05.2016. године, на које је сагласност дала Агенција за енергетику Републике Србије и које су у примени од 01.10.2017. године.

Потрошачи гаса који користе више од 100.000,00 м<sup>3</sup> енергента годишње сврставају се у категорију потрошача који су на слободном тржишту и са којима се закључују Уговори о снабдевању. Одлуку о ценама гаса за снабдевање у 2015-ој години донео је Надзорни одбор ЈП Ингас-а на својој седници од 25.12.2014. године, на коју је сагласност дао оснивач и иста се није мењала током 2016., 2017., 2018., и 2019. године у делу утврђене цене за оператора система и јавног снабдевача.

Овим тарифним системом за обрачун цене природног гаса за тарифне купце одређују се тарифни елементи и тарифни ставови за обрачун цене природног гаса за тарифне купце, начин њиховог израчунавања као и категорије и групе купаца.

Цене природног гаса за тарифне купце исказују се по тарифним ставовима утврђеним овим тарифним системом, на основу којих се обрачунава природни гас за тарифне купце за обрачунски период и утврђују се по тарифним елементима за сваку групу тарифних купаца.

Савет Агенције за енергетику Републику Србије је 18.07.2014. донео нову Методологију за одређивање цене гаса за Јавно снабдевање којом се почев од 01.10.2014. сви купци природног гаса уместо у досадашње три категорије разврставају у нове категорије и то :

- категорија 1: купци на дистрибутивном систему радног притиска до 6 бар,
- категорија 2: купци на дистрибутивном систему радног притиска 6 до 16 бар.

У складу за важећом законском регулативом сагласност на промену цена у јавном снабдевању је у систему регулације од стране Агенције за енергетику Републике Србије, а цена гаса у снабдевању се састоји из набавне цене, мрежарине и зараде јавног снабдевача. Цена мрежарине за јавно снабдевање је такође у надлежности Агенције за енергетику Републике Србије. У постојећој цени снабдевања одобрена цена за оператора дистрибутивног система по м<sup>3</sup> и за потрошача из категорије К1 износи 4,31 динара, а за потрошаче из категорије К2 мрежарина је 3,75 динара.

У 2020. години се примењује цена за енергент у јавном снабдевању која је утврђена 01.10.2017. године по категоријама за:

- домаћинства ..... 33,68
- потрошачи из категорије К1... 31,09
- потрошачи из категорије К2... 30,53

Током 2017, 2018, 2019., и 2020. године није било промена цена енергента осим за категорију домаћинства, али се мењала цена капацитета за потрошаче у категорији К1 и К2.

#### Продајне цене енергента у 2020.год. за купце на снабдевању

Категорија:	Јануар	Фебруар	Март	Април	Мај	Јуни	Јули	Август	Септембар	Октобар	Новембар	Децембар
К1 Равномерна	41,63	41,21	40,97	39,41	38,65	38,30	32,31	32,62	32,49	30,97	30,41	29,65
К1 Неравномерна	41,63	41,21	40,97	39,41	38,65	38,30	32,31	32,62	32,49	30,97	30,41	29,65
К2 Ванвршна	41,07	40,65	40,41	38,85	38,09	37,74	31,75	32,06	31,93	30,41	29,85	29,09
К2 Равномерна	41,07	40,65	40,41	38,85	38,09	37,74	31,75	32,06	31,93	30,41	29,85	29,09
К2 Неравномерна	41,07	40,65	40,41	38,85	38,09	37,74	31,75	32,06	31,93	30,41	29,85	29,09

Проблем са којим се предузеће сусреће у делу ценовне политике у јавном снабдевању је стална разлика између планске набавне цене која је од стране Агенције за енергетику Републике Србије прихваћена у калкулацији наших продајних цена, и фактурне цене добављача ЈП Србијагас-а.

Постојећа Методологија за утврђивање продајних цена даје могућност промене цена у случају да дође до раста набавне цене за више од 3%.

Почев од новембра месеца 2015.године, цена енергента по којој нам ЈП Србијагас фактурише енергент одступа и више од 3% од планске, али Агенција за енергетику није одобрила промену цена у јавном снабдевању. Планска цена одобрена у последњој промени цене енергента за јавно снабдевање од 01.10.2015.године је износила 26,17 дин/м<sup>3</sup> а током 2016., 2017., 2019. године, фактурна цена је у протеклим годинама значајно одступала од планске.

Почетком четвртог квартала 2020. године дошло је до пада набавне цене енергента за јавно снабдевање и снабдевање, али је неизвесно до када ће постојати овакав тренд кретања набавних цена.

#### Кретање набавних цена енергента – крај трећег квартала и у четвртом кварталу 2020.г.

	<u>Септембар</u>	<u>Октобар</u>	<u>Новембар</u>	<u>Децембар</u>
	(дин)	(дин)	(дин)	(дин)
Јавно снабдевање .....	27,56	25,63	24,75	24,52
Снабдевање.....	25,02	23,36	22,85	22,25

Са проблематиком нестабилности у кретању набавне цене енергента упозната је Агенција за енергетику Републике Србије, али током 2020. године није било иницијативе за промену цена енергента за јавно снабдевање, што је у надлежности Агенције за енергетику Републике Србије. Од 2016. године па и током свих наредних година и ове 2020. године, ЈП Србијагас месечно за преузете количине у јавном снабдевању доставља књижна одобрења, али не постоји уговор којим је овакав начин одобравања дела трошкова регулисан, нису утврђене величине и параметри за обрачун, и сваког месеца се мења обрачун за одобрење за преузете количине.

Са наведеном проблематиком упознат је и оснивач на састанцима Система 48 приликом подношења двонедељних извештаја.

У складу са одлуком Надзорног одбора број 3610/3 од 29.11.2019. године донет је Акт о утврђивању цене типских прикључака за 2020. годину. Утврђена је цена типских прикључака за 2020. годину и то:

- Типски прикључак Г-2,5 .....71.000,00
- Типски прикључак Г-4 ..... 71.000,00
- Типски прикључак Г-6 ..... 79.000,00

Одлуком Надзорног одбора предузећа 1296/1 од 05.06.2020. године дата је потрошачима могућност да у моменту склапања Уговора за прикључење на дистрибутивну мрежу, плате 34.000,00 динара чиме стичу услове за израду прикључка. Преостали износ цене плаћају у 12 једнаких рата са грјес периодом до 31.12.2020. године.

Одлуком Надзорног одбора предузећа за време трајања акције, потрошачима се за уплату целокупног износа прикључка у моменту уговарања одобрава попуст од 10% из цена по Акту о утврђивању цена типских прикључака за 2020. године. Са наведеним попустом, за потрошачи су плаћали:

- Типски прикључак Г-2,5 .....63.900,00
- Типски прикључак Г-4 ..... 63.900,00
- Типски прикључак Г-6 ..... 71.100,00

## 5. ИНВЕСТИЦИОНО, ТЕКУЋЕ ОДРЖАВАЊЕ И ОСТВАРЕНЕ УСЛУГЕ

### 5.1. ИНВЕСТИЦИОНО И ТЕКУЋЕ ОДРЖАВАЊЕ

У делу инвестиционог и текућег одржавања у 2020. години остварено је:

- а) Обављено је редовно годишње сервисирање редукиционо-одоризацијских станица широке потрошње пре грејне сезоне 2020. године у граду и свим насељеним местима општине Инђија извршен је преглед свих регулационих и мерно регулационих гасних станица са заменом уложака финих филтера, мембрана и опруга на вентилима сигурности.
- б) Извршена је контрола катодне заштите разводног челичног гасовода за ГМРС Инђија и ГМРС Бешка и то у току 2020. године на сваких шест месеци, са потребним интервенцијама и допунама катодних стубића.
- в) Склопљен је годишњи уговор са специјализованом фирмом о испоруци одоранта (етил меркаптан) и на основу њега допуњене су све гасне станице потребним количинама одоранта у складу са потрошњом гаса у њима. Обучени радници Ингас-а су након тога двомесечно радили контролу присуства меркаптана у мрежи уз састављање записника.
- г) На свим редукиционим одоризацијским гасним станицама широке потрошње и мерно-регулационим станицама блокова колективног становања, извршена је провера заштитног уземљења и остварено укупно 68 провера.
- д) Реализовано је контрола противпожарних шахтова разводног челичног гасовода и 45 контрола против пожарних вентила полиетиленске гасоводне мреже.
- ђ) Урађено је детаљно сређивање свих регулационо – одоризаторских гасних станица које су у власништву ЈП “Ингас”. Офарбане су кућице, ограде, ПП гасни шахтови и очишћен простор око РОС.
- е) Редовно одржавање простора унутар ограда свих гасних станица у власништву Ингаса кошењем и третирање хербицидима.

Предузеће је у оквиру својих активности редовног и инвестиционог одржавања на објектима гасне мреже и инфраструктуре извршило редовне годишње прегледе и пружио све неопходне услуге везане за дистрибуцију гаса.

### 5.2. ОСТВАРЕНЕ УСЛУГЕ У 2020. ГОД.

	Остварено / ком /
1. Измештање кућних гасних прикључака.....	17 ком.
2. Измештање уличне гасне мреже по захтеву потрошача.....	3 ком.
3. Санација оштећених кућних гасних прикључака.....	8 ком.
4. Санација уличне гасне мреже након оштећења од стране трећих лица.....	15 ком.
5. Технички пријем кућних гасних инсталација.....	300 ком.
6. Овера пројекта кућних гасних инсталација.....	240 ком.
7. Број оверених зелених картона.....	304 ком.
8. Издавање техничких услова, мишљења и сагласности по захтеву Инвеститора или Одељења за урбанизам у циљу исходавања грађевинске дозволе за изградњу објекта .....	56 ком.
9. Контролни прегледи по захтеву потрошача правних лица за типске прикључке Г-4 и Г-6.....	15 ком.

### 5.3. ОСТАЛЕ АКТИВНОСТИ ТЕХНИЧКЕ СЛУЖБЕ

1. Очитавање месечне потрошње гаса код свих потрошача (домаћинства у првој половини 2020. год. и правна лица).....	10679
(број потрошача 31.12.2020. године)	
2. Паковање и подела рачуна за утрошени гас за све потрошаче у Инђији, (доставу рачуна у селима обавља пошта).....	10679
3. Обилазак и подела опомена потрошачима који нередовно измирују свој дуг за утрошени гас.....	
4. Искључење потрошача по налогу због неизмиреног дуга за испоручени гас	
5. Провера на лицу места УГИ након пријаве корисника да се у објекту осети гас са санирањем неисправности на лицу места. .... по позиву	
6. Контролни прегледи кућних гасних инсталација.....	405 ком.
7. Баждарење мерила протока тип Г-4 и Г-6 са заменом ( домаћинства и мала потрошња остали) .....	1011 ком.
8. Замена кородираних металних кутија КМРС Г-4 и Г-6 новим .....	61 ком.

## 6. БРОЈ ЗАПОСЛЕНИХ, КВАЛИФИКАЦИОНА СТРУКТУРА

### Запослени на неодређено време

Ред.бр.	Квалификациона структура	Број запослених
1.	Висока стручна спрема	9
	- дипломирани економиста.....	3
	- дипл. инжењер машинства .....	1
	- мастер инжењер машинства .....	1
	- дипломирани правник .....	1
	- дипломирани инжењер електротехнике	1
	- мастер инжењер менаџмента.....	1
	- дипл. менаџер у туризму.....	1
2.	Виша стручна спрема	5
	- инжењер за менаџмент у електротехници ....	1
	- економиста.....	2
	- инжењер пољопривреде - агроекономиста...	1
	- менаџер.....	1
4.	Високо квалификовани запослени	1
	- електро енергетичар за машине и опрему – специјалиста .....	1
3.	Средња стручна спрема	9
	- електротехничар енергетике.....	1
	- електро техничар рачунара.....	1
	- бравар-техничар .....	1
	- машински техничар.....	3
	- економски техничар .....	1
	- матурант гимназије .....	1
	- ПТТ техничар .....	1
4.	Квалификовани	8
	- инсталатер .....	2
	- аутомеханичар .....	2
	- механичар пољопривредних машина .....	1
	- техничар пољопривредних машина .....	1
	- машин бравар .....	1
	- бравар .....	1
5.	Полуквалификовани	1
	- стручно оспособљен за лимара .....	1
<b>УКУПНО:</b>		<b>33</b>

### Запослени на одређено време

Ред.бр.	Квалификациона структура	Број запослених
1.	Висока стручна спрема	1
	- дипломирани економиста.....	1

По Одлуци СО Инђија о одређивању максималног броја запослених на неодређено време за ЈП Ингас Инђија утврђен је максималан број од 35 запослених на неодређено време.  
 На дан 31.12.2020. године, у предузећу су у радном односу је било 33 запослена радника на неодређено време, и 1 запослени на одређено време.  
 На дан 31.12.2020. године по Уговору о повременим и привременим пословима ангажована су два лица.  
 У јуну 2020. године, извршен је пријем у радни однос на неодређено време два запослена.  
 На дан 15.09.2020. године једном запосленом је престао радни однос због одласка у старосну пензију.

Број запослених је у току године је био у складу са Одлуком СО Инђија о одређивању максималног броја запослених на неодређено време у ЈП Ингас Инђија – 35 запослених.  
 Исплата зарада у ЈП ”Ингас” Инђија за пословну 2020. годину извршена је у складу са усвојеним планом и програмом предузећа за 2020. годину. За запослене планирана маса бруто зарада износила је 41.969.406,00 динара са регресом и топлим obroком и она је у 2020. години исплаћена у укупном износу од 41.812.755,26 динара.

#### ИЗВЕШТАЈ О ПЛАНИРАНИМ И ИСПЛАЋЕНИМ ЗАРАДАМА ЗА 2020. ГОДИНУ

МЕСЕЦ	УКУПНА МАСА ЗАРАДА за текућу годину		УКУПНА МАСА ЗАРАДА ЗА СТАРОЗАПОСЛЕНЕ за 2020.		УКУПНА МАСА ЗАРАДА ЗА НОВОЗАПОСЛЕНЕ за 2020.	
	План 2020	Реализација	План 2020	Реализација	План 2020	Реализација
	Јануар	3.497.452,00	3.476.818,83	3.497.452,00	3.476.818,83	0,00
Фебруар	3.497.452,00	3.487.438,27	3.497.452,00	3.487.438,27	0,00	0,00
Март	3.497.452,00	3.494.811,42	3.497.452,00	3.494.811,42	0,00	0,00
Април	3.497.450,00	3.486.552,90	3.497.450,00	3.486.552,90	0,00	0,00
Мај	3.497.450,00	3.476.437,25	3.497.450,00	3.476.437,25	0,00	0,00
Јуни	3.497.450,00	3.456.297,80	3.497.450,00	3.456.297,80	0,00	0,00
Јули	3.497.450,00	3.490.806,23	3.497.450,00	3.490.806,23	0,00	0,00
Август	3.497.450,00	3.480.561,80	3.497.450,00	3.480.561,80	0,00	0,00
Септембар	3.497.450,00	3.493.917,25	3.411.514,00	3.493.917,25	85.936,00	0,00
Октобар	3.497.450,00	3.486.949,60	3.411.514,00	3.486.949,60	85.936,00	0,00
Новембар	3.497.450,00	3.493.876,81	3.411.514,00	3.493.876,81	85.936,00	0,00
Децембар	3.497.450,00	3.488.287,10	3.411.514,00	3.488.287,10	85.936,00	0,00
<b>УКУПНО:</b>	<b>41.969.406,00</b>	<b>41.812.755,26</b>	<b>41.625.662,00</b>	<b>41.812.755,26</b>	<b>343.744,00</b>	<b>0,00</b>

Остала примања запослених (јубиларне награде, отпремнине и солидарне помоћи) исплаћиване су у складу са важећим Колективним уговором и планираним средствима.

## 7. НАБАВКЕ И НАПЛАТА ПОТРАЖИВАЊА

Укупна вредност средстава по Плану набавки за 2020. годину износи 84.011.952,00 динара.

Планирана средства за набавку добара, радова и услуга за набавке на које се Закон о јавним набавкама примењује износе динара, а од тога је реализовано 52.110.000,00 динара.

Планирана средства за набавку добара, радова и услуга за набавке на које се Закон о јавним набавкама не примењује износе 31.901.952,00 динара.

ЈП “Ингас“ настоји да измири своје обавезе у валутама рачуна према добављачу ЈП “Србија-гас”, па су предузете мере редовније наплате утрошеног гаса. Предузеће има могућност обуставе гаса због не измирења обавеза, али пословодство настоји да до ове крајње мере не дође.

Како би се повећао проценат наплате потраживања, како код правних тако и физичких лица, наставило се са склапањем Споразума. До 31.12.2020. године, са физичким лицима, склопљено је 25 Споразума на укупан износ од 2,678,239.31 динара. За потраживања од домаћинства, која и након више послатих опомена и обилазака екипа техничке службе нису измирена, приступа се искључењу потрошача са дистрибутивне мреже, а потраживање се наплаћује покретањем извршног поступка код надлежног извршитеља.

Наплата потраживања од привредних потрошача је редовна и углавном по валути или са незнатним спорадичним кашњењима. За неизмирена потраживања правних лица као средство обезбеђења плаћања постоје менице, које су крајњи начин наплате потраживања од нередовних платиша.

## 8. ПРЕГЛЕД ИЗВЕДЕНИХ РАДОВА НА ГАСИФИКАЦИЈИ

### 8.1. ИЗВЕДЕНИ РАДОВИ У СОПСТВЕНОЈ РЕЖИЈИ

	Количина	Вредност
<b>1. Инђија</b>		
- улична мрежа.....	0,012 км	16.007.98 дин
- кућни прикључци.....	43 ком	759.045.55 дин
		-----
<b>Укупно</b>		<b>775.053.53 дин</b>
<b>2. Љуково</b>		
- улична мрежа.....	0,00 км	0,00 дин
- кућни прикључци.....	10 ком	223.924.76 дин
		-----
<b>Укупно:</b>		<b>223.924.76 дин</b>
<b>3. Јарковци</b>		
- улична мрежа.....	0,028 км	24.573.22 дин
- кућни прикључци.....	5 ком	122.531.21 дин
		-----
<b>Укупно:</b>		<b>147.104.43 дин</b>
<b>4. Крчедин</b>		
- улична мрежа.....	0,045 км	26.837.43 дин
- кућни гасни прикључци.....	15 ком	287.911.40 дин
		-----
<b>Укупно:</b>		<b>314.748.83 дин</b>
<b>5. Нови Карловци</b>		
- улична мрежа.....	0,15 км	90.271.17 дин
- кућни гасни прикључци.....	21 ком	410.061.38 дин
		-----
<b>Укупно:</b>		<b>500.332.55 дин</b>
<b>6. Нови Сланкамен.</b>		
- улична мрежа.....	0,030 км	28.399.77 дин
- кућни гасни прикључци.....	29 ком	571.568.64 дин
		-----
<b>Укупно:</b>		<b>599.968.41 дин</b>
<b>7. Стари Сланкамен</b>		
- улична мрежа.....	0,000 км	0.00 дин
- кућни гасни прикључци.....	4 ком	114.499.75 дин
		-----
<b>Укупно:</b>		<b>114.499.75 дин</b>
<b>8. Марадик</b>		
- улична мрежа.....	0,00 км	0,00 дин
- кућни гасни прикључци.....	13 ком	226.175.92 дин
		-----
<b>Укупно:</b>		<b>226.175.92 дин</b>
<b>9. Чортановци</b>		
- улична мрежа .....	0,322 км	243.740.07 дин
- кућни гасни прикључци.....	22 ком	509.612,63 дин
		-----
<b>Укупно:</b>		<b>753.352.70 дин</b>



**10. С.Виногради**

- улична мрежа.....	0,00 км	0,00 дин
- кућни гасни прикључци.....	0,00 ком	0,00 дин

-----  
**Укупно: 0,00 дин**

**11. Бешка**

- улична мрежа.....	0,00 км	0,00 дин
- кућни гасни прикључци.....	2 ком	40.753.09 дин

-----  
**Укупно: 40.753.09 дин**

**12. УКУПНО ИЗВЕДЕНИ РАДОВИ 1- 11 3.695.913.97 дин**

**13. Монтажа:**

- монтажа КМРС .....	0 ком	0,00 дин
- монтажа мерача .....	0 ком	0,00 дин
- монтажа РС.....	0 ком	0,00 дин
- монтажа МРС.....	0 ком	0,00 дин

-----  
Укупно: ком 0,00 дин

**УКУПНА ВРЕДНОСТ ИЗВЕДЕНИХ РАДОВА**

**У СОПСТВЕНОЈ РЕЖИЈИ..... 3.695.913.97 дин**

**8.2. УЛАГАЊА ЗА ИЗВЕДЕНЕ РАДОВЕ ОД ДРУГИХ  
ИЗВОЂАЧА – НИЈЕ БИЛО РАДОВА****1. Индивидуални, групни прикључци**

- МРОС, МРС и РС.....	0,00 дин
-----------------------	----------

**8.3. ПРЕУЗЕТ ГАСНИ ПРИКЉУЧАК – БЕЗ НАКНАДЕ**

- Гасни прикључак од Општине Инђија за објекат ПУ „Бошко Буха“ Инђија.....	416.050,00 дин
---	----------------

**УКУПНА ВРЕДНОСТ ИЗВЕДЕНИХ РАДОВА НА ГАСИФИКАЦИЈИ ОД ДРУГИХ И  
ПРЕУЗЕТИ ГРАЂЕВИНСКИ ОБЈЕКТИ БЕЗ НАКНАДЕ..... 416.050,00 дин**

**8.4. УГРАЂЕНА ОПРЕМА**

Ред. број	Назив насеља	Количина (ком)	Износ (дин)
1	Инђија - КМРС и мерачи	117	1.383.911,58
2	Љуково - КМРС и мерачи	10	145.989,17
3	Јарковци - КМРС и мерачи	6	87.596,50
4	Крчедин - КМРС и мерачи	16	280.976,85
5	Нови Карловци - КМРС и мерачи	23	334.608,33
6	Нови Сланкамен - КМРС и мерачи	29	422.167,18
7	Марадик - КМРС и мерачи	15	291.182,44
8	Чортановци - КМРС и мерачи	23	335.745,40
9	Ст.Сланкамен - КМРС и мерачи	6	87.587,90
10	Сланкаменачки Виногради - КМРС и мерачи	0	0,00
11	Бешка - КМРС и мерачи	2	29.199,63
	<b>Укупно уграђени КМРС и мерачи у 2020.год.</b>	<b>247</b>	<b>3.398.964,98</b>

## 9. ПРЕУЗЕТЕ МЕРНЕ, МЕРНО- РЕГУЛАЦИОНЕ СТАНИЦЕ И КУЋНО МЕРНО - РЕГУЛАЦИОНИ СЕТОВИ

- Процењена вредност преузетих МРС – „Енергозелена“	1 ком	1.251.283,80 дин
- Процењена вредност преузетих КМРС и мерача.....	3 ком	22.920,00 дин
		=====
<b>Укупно:</b>		<b>1.274.203,80 дин</b>

**УКУПНО ИЗВЕДЕНИ РАДОВИ У СОПСТВЕНОЈ РЕЖИЈИ, ОД ДРУГИХ ИЗВОЂАЧА, УГРАЂЕНА ОПРЕМА И ПРЕУЗЕТИ МЕРНО-РЕГУЛАЦИОНИ СЕТОВИ..... 8.785.132,75 дин**

## 10. ПОТРАЖИВАЊА ПО ОСНОВУ ПРОДАЈЕ

На потраживањима су евидентирана потраживања од купаца за продати природни гас, извршене услуге и урађене прикључке. Купци су на контима евидентирани као физичка лица, правна лица, буџетски корисници и купци за услуге. На основу процене наплативости у складу са законским роковима и актима предузећа, пословодство је по попису 31.12.2020. године извршило појединачну исправку вредности доспелих потраживања на терет биланса успеха ради њиховог свођења на надокнадиву вредност. Исправка вредности потраживања се врши за сва утужена потраживања, за потраживања над којима је покренут стечајни поступак и за друга потраживања за која се са сигурношћу може утврдити да су ненаплатива. У билансу стања на дан 31.12.2020. године на индиректним отписима код купаца евидентирани износ од 78.956.321,62 динара по основу индиректног отписа потраживања за продату робу и услуге, и износ од 28.290.865,61 динара по основу ненаплатених потраживања за дате позајмице и обрачунату камату по датим позајмицама.

У 2020. години физичким лицима је по основу утрошеног гаса и камате фактурисано укупно 439.731.597,73 динара, а до 31.12.2020. године је наплаћено 428.644.289,85 динара. У периоду од 01.01.2020. до 31.12.2020. године било је покренуто 29 извршних поступака и 5 тужби против физичких лица у износу од 2.807.883,18 динара, а до 31.12.2020. наплаћено је 2.176.856,41 динара.

На дан 31.12.2020. године потраживања од физичких лица старија од 365 дана су износила 28.706.365,26 динара. У овим потраживањима садржана је и застара из 2015. године евидентирана по записнику Државне ревизорске институције, која је 31.12.2019. године износила 1.305.116,58 динара. У 2020. години је по овој застари наплаћено 157.267,74 динара, тако да на дан 31.12.2020. године салдо ове застаре износи 1.147.848,84 динара.

Од укупних застарелих потраживања (28.706.365,26 динара), потрошачи физичка лица – домаћинства дугују укупно 19.226.939,32 динара, а потрошачи у блоковима 9.479.425,94 динара.

На дан 31.12.2020. године против физичких лица има 249 активних тужби у укупном износу од 11.705.384,47 динара.

Буџетским корисницима (школе, вртић, јавна предузећа, установе, општинска управа и месне канцеларије) је у 2020. године на име утрошеног гаса и камате фактурисано 21.032.578,68 динара. Наплаћено је током дванаест месеци 2020. године 23.316.509,14 динара.

По основу ненаплаћених потраживања након 60 дана, на индиректним отписима је евидентиран је износ по попису 2019. године од 27.489.641,68 динара. У 2020. је до 31.12.2020. године по овом основу наплаћено 4.940.812,94 динара, тако да на индиректном отпису остају ненаплаћена потраживања из ранијих година у износу од 22.548.828,74 динара.

Увођењем Закона о измирењу новчаних обавеза у финансијским трансакцијама и Централног регистра фактура, нема нових потраживања из 2020. године која нису наплаћена у року дужем од 60 дана а која по том основу треба да буду исправљена на дан 31.12.2020. године.

Потраживања од школа, вртића, установа и јавних предузећа из ранијих година су материјално најзначајнија потраживања која предузеће има, наплативост од ових правних лица је веома успорена, односно неизвесна. У 2016. години су са буџетским корисницима склопљени протоколи о измирењу обавеза из 2015. године у 18. једнаких месечних рата, на укупан износ од 48.697.011,16 динара који су истекли 2018. године а нису исплаћени, тако да потраживања из ранијих година од буџетских корисника на дан 31.12.2020. године износе 22.548.828,74 динара и евидентирана су на индиректном отпису.

По основу извршених услуга у 2020. години потрошачима и комитентима је фактурисано укупно 4.670.618,61 динара, а до 31.12.2020. године наплаћено је по овом основу укупно 4.437.076,81 динара.

По основу израде индивидуалних и групних прикључака, у 2019. години правним лицима је фактурисано укупно 1.369.023,60 динара а до 31.12.2019. године је наплаћено 1.372.803,60 динара.

По основу урађених прикључака у 2020. години, правним лицима је фактурисано 1.437.592,00 хиљада динара, а до 31.12.2020. године по овом основу је наплаћено 787.592,00 динара.

По основу уређених типских прикључака физичким лицима у 2020. години фактурисано је укупно 10.687.796,32 динара а до 31.12.2020. године наплаћено 12.500.378,73 динара. Наплата је веће по основу акције из 2019. године по којој су рате у складу са склопљеним уговорима за прикључак, доспевале у 2020. години. У наставку је дат преглед салда свих потраживања на дан 31.12.2020. године.

## **САЛДО ПОТРАЖИВАЊА НА ДАН 31.12.2020. год.(10.1 + 10.2 +10.3)- 220.090.193,13 дин**

### **10.1. ПОТРАЖИВАЊА ЗА ДИСТРИБУЦИЈУ- (10.1.1. – 10.1.2).... 157.054.855,32 дин**

#### **10.1.1. Потраживања за фактурисани гас и услуге од потрошача 228.936.065,66 дин**

Потраживања од физичких лица за фактурисани гас .....	99.485.064,45 дин
Потраживања од физичких лица камату.....	12.711.054,80 дин
Потраживања од физичких лица по споразумима.....	1.396.897,78 дин
Потраживања по тужбама за утрошени гас од физичких лица.....	2.405.372,98 дин
Потраживања од физичких лица за услуге.....	206.986,59 дин
Потраживања од правних лица фактурисани гас.. .....	77.383.114,92 дин
Потраживања од осталих привредних потрошача за камату.....	3.094.086,33 дин
Потраживања од правних лица по основу склопљених споразума.	864.082,05 дин
Потраживања од правних лица по основу поднетих тужби.....	0,00 дин
Потраживања од правних лица за услуге.....	909.934,30 дин
Потраживања од буџетских корисника за фактурисани гас.....	29.527.035,45 дин
Потраживање од буџетских корисника за камату .....	952.436,01 дин

10.1.2. Дospelа ненаплаћена потраживања евидентирана на индиректним отписима и спорна потраживања за утрошени гас и камату, и услуге на дан 31.12.2020. године.

Индиректан отпис потраживања од физичких лица..... 37.358.346,89 дин  
 Индиректан отпис потраживања од правлица и пријаве у стеч.поступак..... 11.471.665,08 дин  
 Индиректан отпис доспел. потраживања од буџетских корисника..... 22.879.560,41 дин  
 Индирект. отпис потраж.од правних лица за услуге..... 171.637,96 дин

-----  
 УКУПНО: 71.881.210,34 дин

I ДУЖНИЦИ – ПРАВНА ЛИЦА- НАПЛАТА СУДСКИМ ПУТЕМ ИЛИ ЈЕ ПОСТУПАК СТЕЧАЈА У ТОКУ

Р.бр	Назив	Износ	Број предмета
1	БОРЕЛИ ДП	96,249.57	ст.б. 1/2016
2	ШИПАД КОМЕРЦ"НАМ.ПРОМ	479,103.25	СТ.266/2012
3	ВЕТЕРИНАРСКА СТАНИЦА"ИНЂИЈА"	104,634.31	СТ.15/2016
4	ГОМБИТ ДОО БЕОГРАД-погон Инђија	20,431.51	СТ.4812/12
5	НОРДВИК Д.О.О. БЕОГРАД	36,258.23	Ст.бр.52/2016
6	БОРЕЛИ ДП У СТЕЧАЈУ	4,571.50	Ст. 1/2016
7	БОН КОМЕРЦ ДОО	379,211.56	СТ 16/2013
8	ROCKWELL С.З.Р.	107,646.18	П 67/2013
9	СРЕМПУТ А.Д.	3,092.64	Рео. 2/2014
10	ТЕОДОРА СЗР	110,757.61	И.В 8534/11
11	БРАЗДА ГРОУП ДОО ИНЂИЈА-ТВ	168,239.26	И,Иа 71/2016
12	БРАЗДА ГРОУП ДОО ИНЂИЈА-бенз.пумпа	335,477.15	И,Иа 71/2016
13	СРЕМСКА КУЋА Д.О.О.	24,676.00	ИВ 301/17
14	БЕОГРАДМОНТАЖА А.Д.	23,037.71	ИВ 22333/11
15	МММ САЛАШ Д.О.О.	6,554.84	И ИВК 532/16
16	МММ САЛАШ Д.О.О.	0.00	ИИВК 532/16
17	ДЕМОКРАТСКА СТРАНКА-ОПШ.ОДБОР ИНЂИЈА	122,041.40	ИИВК 565/16
	<b>УКУПНО</b>	<b>2,021,982.72</b>	

Информација о извршним и стечајним поступцима против правних лица на дан 31.12.2019. г.  
 Дужници у поступку стечаја:

1. Над дужником ДП Борели из Сомбора покренут је стечајни поступак и на основу истог извршена је пријава потраживања Привредном суду у Сомбору број 1430 од 22.08.2016. године, на основу обавештења о покретању стечајног поступка објављеног у „Сл. Гласнику РС“ бр. 64/2016. од 22.07.2016. године и Решења Привредног суда у Сомбору Посл. број И Ст-1/2016. од 15.07.2016. године.

2.Над дужником „Шипад комерц“ доо покренут је стечајни поступак и на основу истог је извршена пријава потраживања Привредном суду 05.10.2012.године а на основу Обавештења о покретању стечајног поступка објављеног у „Сл. гласнику РС“ бр. 77 од 07.08.2012. године и Решења Привредног суда у Београду бр. Ст.266/2012. Пријављено потраживање је признато.

. Над дужником „Бон комерц“ ДОО покренут је стечајни поступак и на основу истог извршена је пријава потраживања Привредном суду у Сремској Митровици број 1821 од 23.10.2013. године на основу Обавештења о покретању стечајног поступка објављеног у „Сл. Гласнику РС“ бр. 83/2013. од 20.09.2013. године и Решења Привредног суда у Сремској Митровици број Ст-14/2013. од 10.09.2013. године.

3. 10. Над дужником Ветеринарска станица Инђија покренут је стечајни поступак и на основу истог извршена је пријава потраживања Привредном суду у Сремској Митровици .08.2016.године, на основу обавештења о покретању стечајног поступка објављеног у „Сл. Гласнику РС“ бр. 104/2016. од 23.12.2016. године и Решења Привредног суда у Сремској Митровици Посл. број И Ст-15/2016. од 15.12.2016. године.

4. Над дужником Гомбит ДОО из Београда покренут је стечајни поступак и на основу истог извршена је пријава потраживања Привредном суду у Београду број 186 од 01.02.2013.године на основу Обавештења о покретању стечајног поступка објављеног у „Сл.Гласнику РС“ бр. 07/2013 од 23.01.2013. године и Решења Привредног суда у Београду број Ст-4812/2012 од 25.12.2012.године.

5. Над дужником Нордвик ДОО из Новог Сада покренут је стечајни поступак и на основу истог извршена је пријава потраживања Привредном суду у Новом Саду број 1990 од 28.10.2016.године,на основу Обавештења о покретању стечајног поступка објављеног у „Сл. Гласнику РС“ бр. 78/2016 од 16.09.2016. године и Решења Привредног суда у Новом Саду Посл. број И Ст-52/2016 од 05.09.2016. године.

**10.2. ОСТАЛА ПОТРАЖИВАЊА (10.2.1 – 10.2.2)..... 60.089.444.17 дин**

**10.2.1 ----- 88.380.309.78 дин**

**2.1 УКУПНА ОСТАЛА ПОТРАЖИВАЊА И ПЛАСМАНИ НА ДАН 31.12.2020. године:**

<b>ОПИС ПОТРАЖИВАЊА</b>	<b>ИЗНОС (дин)</b>
Потраживања за дате авансе за материјал и услуге	30.207.395.82
Спорна потраживања из специфичних послова	88.180.62
Потраживања од запослених (220000,221600,221601,234000,048100)	2.173.612.05
Потражив.за препл.порезе и остале јавне приходе	15.014.46
Потраживање за накнаде боловања	0,00
Потраживања за накнаде штета од правних лица	15.520,00
Потраживање од министарства за енерг.заштићене купце	16.390.40
Потраживања за судске таксе по тужбама физичких лица	11.201.53
Потраживања по датим позајмицама	45.617.852.94
ПДВ по примљеним фактурама	12.900,37
Одложена пореска средства- по фин.извештају 2020.год.	9.544.628,16
Активна временска разграничења	677.613,43
<b>Укупно:</b>	<b>88.380.309,78</b>

**10.2.2 Доспела ненаплаћена потраживања по датим позајмицама евидентирана на индиректним отписима на дан 31.12.2020. године..... 28.290.865.61 дин**

У потраживањима за дате авансе материјално најзначајније потраживање је према добављачу ЈП Србијагас, за дати аванс у износу од 30.000.000,00 динара.

У потраживањима од запослених налази се и дугорочно потраживање по основу додељеног стана солидарности запосленом раднику, евидентираном у оквиру дугорочних финансијских пласмана на дан 31.12.2020. године износи 716.724,45. Стан је додељен на основу спроведеног конкурса за расподелу станова солидарности и сходно томе закључен је Уговор о купопродаји стана од 9. марта 2007. године. Рок отплате је 20 година уз примену валутне клаузуле и каматну стопу од 2% на годишњем нивоу.

На краткорочним пласманима је исказано текуће доспеће у 2020. години по основу стамбеног кредита. Месечни износ рате је 82,37 ЕУР-а, а прерачунати износ у динарима за дванаест рата које доспевају у 2021. години износи 92.784,89 динара рачунато по средњем курсу ЕУР-а на дан 31.12.2020. године.

На осталим краткорочним потраживањима која су исказана по контима, материјално значајна су потраживања за дате позајмице. Потраживања по датим позајмицама односе се на дате позајмице за ликвидност:

Аналитика	Назив	Место	Адреса	Дугује(износ у динарима)
0000168	ЛП ИНЂИЈА ПУТ ИНЂИЈА	ИНЂИЈА	Војводе Степе 11/III	15.000.000,00
0000090	УСТАНОВА КУЛТУРНИ ЦЕНТАР ИНЂИЈА	ИНЂИЈА	Војводе Степе 40 а	1.371.268,72
0000252	ЖЕНСКИ РУКОМЕТНИ КЛУБ ЖЕЛЕЗНИЧАР	ИНЂИЈА	Војводе Степе бр. 40	684.586,54
0000255	ОДБОЈКАШКИ КЛУБ ИНЂИЈА	ИНЂИЈА	Војводе Степе бр. 40	8.350,89
0000427	ФУДБАЛСКИ КЛУБ "ЖЕЛЕЗНИЧАР"	ИНЂИЈА	Војводе Степе 40	388.555,38
0000783	САВЕЗ СПОРТОВА ОПШТ.ИНЂИЈА	ИНЂИЈА	Војводе Степе 40	28.165.091,41
			Укупно	45.617.852,94

По Одлуци Надзорног одбора предузећа број 725/1 од 25.03.2019. године дата је позајмица ЛП Инђија пут у износу од 20.000.000,00 динара. У складу са одлуком Надзорног одбора број 725/1 од 25.03.2019. године и Уговором број 725/1-1 од 25.03.2019. године, рок за враћање дате позајмице је био 15.04.2020. године. Одлуком Надзорног одбора предузећа број 911/1 од 10.04.2020. године и Анексом број 913 од 10.04.2020. године продужен је рок враћања позајмице до 15.09.2020. год. Дана 29.05.2020. године враћен је део позајмице у износу од 5.000.000.00 динара. Одлуком Надзорног одбора број 2515/6 од 01.09.2020. год. и Анексом уговора број 2515/6-1 од 01.09.2020. године продужен је рок за враћање позајмице до 31.12.2020. године.

На основу одлуке Надзорног одбора предузећа број 1296/5 од 05.06.2020. године и Уговора о зајму новца број 1311 од 08.06.2020. године, дата је позајмица Културном центру Инђија у износу од 500.000,00 динара. Уговорено је враћање позајмице у 6 рата, од којих пет рата износи 80.000.00 динара, а шеста рата износи 100.000.00 динара. Прва рата је доспела 31.07.2020. године, а последња 31.12.2020. године. Дана 21.07.2020. године враћено је 80.000.00 динара а 01.09.2020. године 50.000.00. Како није било уплата преосталих рата до наведеног рока, у складу са Уговором обрачуната је законска затезна камата у износу од 1.268.72 динара. Одлуком Надзорног одбора 12.11.2020. године, одобрено је враћање преосталог износа позајмице у износу од 370.861.82 динара до 31.12.2021. године. За наведено потраживање достављена је бланко меница као средство обезбеђења плаћања.

Одлуком Надзорног одбора предузећа број 3791/2 од 12.11.2020. године и Уговором о зајму новца број 3806. од 13.11.2020. године одобрена је позајмица у износу од 500.000.00 динара. Позајмица је одобрена са роком враћања у 12 рата од по 41.666.00 динара почев од прве рате која доспева 31.01.2022. године и последње која доспева 31.12.2022. године. Као средство обезбеђења враћања достављена је бланко меница. У складу са наведеним Уговором о зајму и доспећем, наведено потраживање је рачуноводствено евидентирано на дугорочним потраживањима

Одлуком Надзорног одбора предузећа ЛП Ингас Инђија број 4196/6 од 18.12.2020. године и Уговору о зајму новца број 4214 од 21.12.2020. одобрена је нова позајмица Културном центру Инђија у износу од 500.000.00 динара. Рок враћања позајмице је 28.02.2021. године а као средство обезбеђења дата је бланко меница.

Позајмица дата Женском рукометном клубу Железничар у износу 400.000,00 динара је дата са роком враћања до 31.12.2013. год., и у складу са уговором обрачуната је затезна камата до 31.12.2016. године у износу од 111.619,55 динара. За наведено потраживање у 2015. години покренут је извршни поступак. Одлуком Надзорног одбора број 1720/4 од 03.10.2016. године одобрено је закључење Споразума о вансудском поравнању о измирењу дуга у 24 једнаке месечне рате, са доспећем прве рате на дан 28.02.2017. године. Дужник је пре склапања Споразума уплатио судске трошкове поступка у износу од 97.650,00 динара. Извршни поступак је прекинут, и достављено је обавештење Привредном суду да се застане са извршењем заплењеног досуђеног износа са рачуна извршног дужника. Наведено потраживање обезбеђено је меницама које су издате 2012. године.

По споразуму закљученом 03.10.2016. године на износ од 499.553,98 динара у 2017. години је доспело за плаћање 11 рата по 20.815,00 динара и није плаћено ништа. У 2018., и 2019. године до 28.02.2019. доспело је свих 24 рата а није било уплате ни једне рате од стране дужника. Како и током 2020. године није било ни једне уплате, у складу са уговором обрачуната је затезна законска камата која на дан 31.12.2020. године износи 284.586,54 динара. Укупно потраживање по овом основу на дан 31.12.2020. године износи 684.586,54 динара и састоји се од главнице дате позајмице 400.000,00 динара, и обрачунате камате до 31.12.2020. године од 284.586,54 динара. Дужник је одбио да потпише записник о савређењу на да 31.12.2020. године.

---

По Одлуци директора и Уговору о зајму број 2277 од 23.11.2017. године дата је позајмица Одбојкашком клубу Инђија у износу од 50.000,00 динара. Дана 18.06.2020. године враћена је позајмице у износу од 53.000,00 динара. Након враћања дела позајмице, преостала је неизмирена камата у износу од 8.119,69 динара. У складу са Уговором о зајму, обрачуната је камата до 18.06.2020. године у износу од 231,20 динара. Укупно преостало дуговање за камату по овој позајмици на дан 31.12.2020. године износи 8.350,89 динара.

---

По Одлуци директора и Уговору о зајму број 2486 од 27.12.2017. године дата је позајмица Фудбалском клубу Железничар у износу од 300.000,00 динара. Како позајмица није враћена до рока утврђеног уговором, обрачуната је затезна камата до 31.12.2020. године у износу од 88.555,38 динара, тако да укупно дуговање по основу позајмице на дан 31.12.2020. године износи 388.555,38 динара.

---

Главница дате позајмице Савезу спортова је износила 14.300.000,00 динара. У 2016. години је враћено 800.000,00 динара, у 2017., 2018., и 2019. и 2020. години није било враћања средстава, тако да главница позајмице на дан 31.12.2020. године износи 13.500.000,00 динара. Како је рок за враћање по Уговорима истекао 31.12.2012. године, у складу са уговорима, обрачуната је затезна камата до 31.12.2020. године у износу од 14.558.100,30 динара. Надзорни одбор предузећа је узимајући у обзир скретање пажње ревизора по Извештају за 2014. годину, на седници одржаној дана 28.12.2015. године извршио измену своје претходно донете одлуке бр. 1843/9 од 30.10.2015. године и доношењем нове под бројем 2143/2 од 28.12.2015. године наложио склапање Споразума о вансудском поравнању са Савезом најкасније до 31.12.2015. године под следећим условима:

- у 2016. години уговорити враћање позајмице у износу од 3.000.000,00 динара у 12 једнаких месечних рата,
- у 2017. и наредним годинама уговорити враћање позајмице у износу од 5.000.000,00 динара годишње у 12 једнаких месечних рата све до измирења главнице дуга и камате у целости,
- као средство обезбеђења плаћања прибавити 10 бланко соло меница,
- Споразум о вансудском поравнању закључити до 31.12.2015. године у складу са одлуком Надзорног одбора предузећа по наведеним условима. По овом споразуму је само 2016. године уплаћено 800.000,00 динара.

По новој одлуци Надзорног одбора број 3915/1 од 27.12.2019. године дата је нова позајмица Савезу спортова општине Инђија у износу од 100.000,00 са роком враћања 31.03.2020. године. По овом Уговору број 3915/1-1 од 27.12.2019. године уговорена је меница као средство обезбеђења али она од стране примаоца позајмице није достављена ни до 31.12.2020. године, као што и средства по овом Уговору нису враћена до наведеног рока. У складу са Уговором до 31.12.2020. године је обрачуната законска затезна камата у износу од 6.991.11 динара.

Средства се не враћају уговореном динамиком, а Савез спортова општине Инђија, ни по једној опомени и допису није одговорио предузећу по овом основу..

### 10.3. ПОТРАЖИВАЊА ЗА ГАСИФИКАЦИЈУ.

(10.3.1 - 10.3.2+10.3.3-10.3.4).....2.945.893,64 дин

10.3.1 .Потраживања по фактурама за прикључке од правних лица ..... 6.729.044,82 дин

- ВОЂАР-ИМПЕХ ДОО ..... 421.115,93
- БОН-КОМЕРЦ ИНЖЕЊЕРИНГ ..... 446.248,89
- АТОС НИКА д.о.о. ИНЂИЈА..... 520.000,00
- ЈП ИНЂИЈА-ПУТ ИНЂИЈА..... 5.211.470,00
- МЕДИУС доо..... 210,00
- ОПШТИНА ИНЂИЈА-ПУ БОШКО БУХА 130.000,00

10.3.2. Доспела ненаплаћена потраживања по уговорима и фактурама за урађене прикључке евидентирана на индирекним отписима на дан 31.12.2020. године од правних лица..... 5.211.470,00 дин

10.3.3.Потраживања од грађана по фактурама за прикључке..... 3.291.960,10 дин

Потраживања по фактурама за урађене прикључке – Инђија	919.591,15	дин
Потраживања по фактурама за урађене прикључке – Љуково	231.361,00	дин
Потраживања по фактурама за урађене прикључке – Јарковци	134.624,00	дин
Потраживања по фактурама за урађене прикључке – Крчедин	218.232,19	дин
Потраживања по фактурама за урађене прикључке – Нови Карловци	432.328,01	дин
Потраживања по фактурама за урађене прикључке – Нови Сланкамен	444.349,28	дин
Потраживања по фактурама за урађене прикључке – Марадик	328.358,01	дин
Потраживања по фактурама за урађене прикључке – Чортановци	341.838,64	дин
Потраживања по фактурама за урађене прикључке – Стари Сланкамен	193.463,82	дин
Потраживања по фактурама за урађене прикључке – Бешка	47.814,00	дин

10.3.3. Доспела ненаплаћена потраживања по уговорима и фактурама за урађене прикључке од физичких лица евидентирана на индирекним отписима на дан 31.12.2020. године ..... 1.863.641,28 дин



11. **УКУПНЕ ОБАВЕЗЕ НА ДАН 31.12.2020. ГОД .(11.1 + 11.2) 137.110.853,93 дин**

**11.1. ОБАВЕЗЕ ЗА ДИСТРИБУЦИЈУ.....133.141.676,06 дин**

1. *Обавезе добављачима*----- 90.003.212,37 дин
- “Србија-гас”- рачун за 12/2020..... 88.678.421,39 дин  
 - Обавезе другим добављачима ..... 1.324.790,98 дин
2. *Остале обавезе из пословања* ----- 43.138.463,69 дин

	Износ (дин.)
Обавезе за примљене авансе за гас	48.632,54
Дугорочне обавезе за стан солидарности	499.815,96
Краткорочне обавезе за стан солидарности	92.784,89
Остале обавезе из пословања	35.200,00
Обавезе према физичким лицима по основу преплата	8.266.049,04
Резервисање за трошкове отпремних запослених	6.091.519,13
Резервисање за трошкове јубиларних награда запослених	6.583.648,52
Резервисање за трошкове спора са бившим запосленим	2.648.680,97
Обавезе по основу камате за стан солидарности	10.293,77
Обавезе по основу обрачуног ПДВ-а за 12/2020	10.956.111,44
Обавезе по основу обрачуног пореза на добит за 2020.год.	6.532.679,40
Обавезе по основу обрач.накнаде за енергетску ефикасност за 12/2020	502.205,03
Обавезе по основу обрач.накна за заштиту животне средине	4.166,67
Обавезе по основу обрач.накнаде за одводњавање	7.991,31
Обавезе по основу обрачунате таксе за истицање фирме	5.000,00
Обавезе за разграничене трошкове извршитеља	58.190,14
Обавезе за разграничене трошкове адвоката	62.849,16
Обавезе за разграничене судске трошкове по тужбама	271.282,02
Разграничени приходи будућег периода	461.363,70

Предузеће у 2020.години није покретало планирани поступак набавке краткорочног кредита, јер је из текућег прилива средства успевало да измирује обавезе према добављачима у назначеним роковима плаћања по фактурама.

**11.2. ОБАВЕЗЕ ЗА ГАСИФИКАЦИЈУ..... 3.969.177,87 дин.**

- 11.2.1. *Обавезе добављачима*----- 151.325,00 дин.
- “Уређење” С.З.Р ..... 151.325,00

11.2.2 .Обавезе за примљене авансе----- 3.817.852,87 дин.

-по уговору - правна лица..... 112.416,68 дин.  
-по уговору -физичка лица ..... 3.705.436,19 дин.

	Износ (дин)
Обавезе по авансним уплатама за прикључке - Инђија	1.870.818,34
Обавезе по авансним уплатама за прикључке - Љуково	148.300,00
Обавезе по авансним уплатама за прикључке – Јарковци	53.250,03
Обавезе по авансним уплатама за прикључке - Крчедин	240.935,03
Обавезе по авансним уплатама за прикључке – Нови Карловци	64.516,76
Обавезе по авансним уплатама за прикључке - Нови Сланкамен	267.554,63
Обавезе по авансним уплатама за прикључке – Марадик	368.063,58
Обавезе по авансним уплатама за прикључке – Чортановци	429.316,54
Обавезе по авансним уплатама за прикључке – Стари Сланкамен	172.782,53
Обавезе по авансним уплатама за прикључке - Сланкаменачки Виногради	36.648,75
Обавезе по авансним уплатама за прикључке - Бешка	53.250,00

## 12. ИЗВРШЕЊЕ ФИНАНСИЈСКОГ ПЛАНА ЗА 2020.год.

ОПИС	План за 2020.годину	Извршење за 2020.годину
<b>ПОСЛОВНИ ПРИХОДИ И РАСХОДИ</b>		
<b>ПОСЛОВНИ ПРИХОДИ</b>		
Приходи од продаје гаса	733.277.000,00	853.462.535,60
Приходи од продаје услуга	8.775.800,00	3.863.366,37
Приходи од прикључака	8.272.000,00	10.104.515,81
Приходи од употребе сопствених производа	8.018.000,00	3.695.913,97
<b>УКУПНИ ПОСЛОВНИ ПРИХОДИ</b>	<b>758.342.800,00</b>	<b>871.126.331,75</b>
<b>ПОСЛОВНИ РАСХОДИ</b>		
<b>Трошкови материјала и набавке робе</b>		
Набавна вредност гаса	647.900.000,00	701.525.837,08
Трошкови материјала за израду учинака	880.000,00	1.014.961,83
Трошкови материјала за одржавање гасовода	1.560.000,00	797.088,19
Трошкови резерних делова за одржавање гасовода	8.690.000,00	3.723.772,03
Трошкови резерних делова за одржав.осталих осн.средст.	1.325.000,00	938.098,44
Трошкови материјала за одрж.ост.основних средстава	170.000,00	0,00
Трошкови ситног инвентара	350.000,00	73.085,06
Трошкови личних заштитних средстава	1.500.000,00	1.498.644,47
Трошкови канцеларијског материјала	1.440.000,00	1.175.861,12
Трошкови осталог режијског материјала	160.000,00	15.918,33
Трошк.осталог помоћног материјала за гасоводе	310.000,00	29.814,91
Трошк.осталог помоћног материјала за осталу опрему	380.000,00	330.936,22
Трошкови средстава за одржавање хигијене	200.000,00	160.821,79
Трошкови електричне енергије	480.000,00	245.336,69
Трошкови горива	1.800.000,00	1.575.651,29
Трошкови грејања	320.000,00	258.996,74
<b>Трошкови зарада, накн.зарада и остали лични расходи</b>		
Трошкови бруто зарада запослених	41.969.406,00	41.812.755,26
Трошкови пореза и доприноса на зар.на терет послодавца	7.091.705,00	6.976.725,06
Трошк.накнада по угов.о делу и уговор.о повр.и прив.посл.	2.213.952,00	2.084.531,85
Трошкови накнада Надзорног одбора	1.608.976,00	1.618.186,32
Трошкови солидарних помоћи запосленима	800.000,00	380.516,92
Трошкови дневница по основу службених путовања	50.000,00	9.698,99
Трошкови превоза запослених	880.000,00	618.308,42
Трошкови путарина и службеног пута	200.000,00	22.527,72
Трошкови отпремнина запослених	380.000,00	215.986,94
Трошкови јубиларних награда	144.500,00	24.161,66
Трошкови осталих накнада запосленима по актима	2.020.000,00	2.116.624,20
Трошкови стипендирања студената	180.000,00	0,00
<b>Трошкови производних услуга</b>		
Трошкови услуга на изради учинака	2.920.000,00	2.326.388,50
Трошкови услуга превоза	60.000,00	0,00
Трошкови поштанских услуга	1.700.000,00	1.706.194,74
Трошкови услуга одржавања гасовода	5.620.000,00	497.297,00
Трошкови услуга одржавања осталих основних средстава	1.700.000,00	537.369,01
Трошкови закупнина	440.000,00	417.105,88
Трошкови огласа	560.000,00	433.346,38
Трошкови комуналних услуга	160.000,00	109.918,06
Трошкови осталих производних услуга	60.000,00	133.056,00
<b>Трошкови амортизације и резервисања</b>	<b>0,00</b>	
Трошкови амортизације и резервисања	20.000.000,00	30.032.013,49

<b>Нематеријални трошкови</b>		
Трошкови интелектуалних услуга и стручног усавршавања	4.080.000,00	1.695.486,02
Трошкови непроизводних услуга на гасоводима	2.170.000,00	782.076,00
Трошкови осталих непроизводних услуга	4.637.000,00	3.054.114,93
Трошкови репрезентације – прославе, јубилеји, поклони	60.000,00	56.531,48
Трошкови екстерне репрезентације	200.000,00	196.153,00
Трошкови интерне репрезентације	158.000,00	159.460,42
Трошкови осигурања	4.520.000,00	4.091.792,77
Трошкови провизије платног промета	600.000,00	476.715,65
Трошкови чланарина	480.000,00	606.665,80
Трошкови пореза који не зависе од пословног резултата	1.300.000,00	932.968,09
Трошкови такси и вештачења	250.000,00	73.326,19
Трошкови огласа – јавне набавке	120.000,00	27.093,75
<b>УКУПНИ ПОСЛОВНИ РАСХОДИ</b>	<b>776.798.539,00</b>	<b>817.589.920,69</b>
<b>ПОСЛОВНИ ДОБИТАК</b>	<b>0,00</b>	<b>53.536.411,06</b>
<b>ПОСЛОВНИ ГУБИТАК</b>	<b>18.455.739,00</b>	
<b>ФИНАНСИЈСКИ ПРИХОДИ И РАСХОДИ</b>		
<b>ФИНАНСИЈСКИ ПРИХОДИ</b>		
Приходи од камата из дужничко поверилачких односа	12.000.000,00	8.107.045,96
Остали финансијски приходи	100.000,00	0,00
Приходи од курсних разлика	10.000,00	28.311,64
<b>УКУПНИ ФИНАНСИЈСКИ ПРИХОДИ</b>	<b>12.110.000,00</b>	<b>8.135.357,60</b>
<b>ФИНАНСИЈСКИ РАСХОДИ</b>		
Расходи камата из дужничко поверилачких односа	40.000,00	24.824,76
Расходи камата по кредитима	828.000,00	0,00
Негативне курсне разлике	30.000,00	28.333,97
Остали финансијски расходи	60.000,00	0,00
<b>УКУПНИ ФИНАНСИЈСКИ РАСХОДИ</b>	<b>958.000,00</b>	<b>53.158,73</b>
<b>ФИНАНСИЈСКИ ДОБИТАК</b>	<b>11.152.000,00</b>	<b>8.082.198,87</b>
<b>ФИНАНСИЈСКИ ГУБИТАК</b>	<b>0,00</b>	<b>0,00</b>
<b>НЕПОСЛОВНИ И ВАНРЕДНИ ПРИХОДИ И РАСХОДИ</b>		
<b>НЕПОСЛОВНИ И ВАНРЕДНИ ПРИХОДИ</b>		
Наплаћена исправљена потраживања	14.750.000,00	7.624.669,75
Остали непоменути приходи	210.000,00	1.726.051,69
Ванредни приходи	300.000,00	0,00
<b>УКУПНИ НЕПОСЛОВНИ И ВАНРЕДНИ ПРИХОДИ</b>	<b>15.260.000,00</b>	<b>9.350.721,44</b>
<b>НЕПОСЛОВНИ И ВАНРЕДНИ РАСХОДИ</b>		
Исправка – индиректни отпис потраживања	2.000.000,00	15.816.944,41
Издаци за донацију, спорт, културу и образовање	1.100.000,00	1.096.980,00
Трошкови директног отписа потраживања	200.000,00	442.796,76
Ванредни расходи	40.000,00	227.849,31
<b>УКУПНИ НЕПОСЛОВНИ И ВАНРЕДНИ РАСХОДИ</b>	<b>3.340.000,00</b>	<b>17.584.570,48</b>
<b>НЕПОСЛОВНИ ДОБИТАК</b>	<b>11.920.000,00</b>	
<b>НЕПОСЛОВНИ ГУБИТАК</b>	<b>0,00</b>	<b>8.233.849,04</b>

#### РЕКАПИТУЛАЦИЈА

ОПИС	План за 2020.годину	Извршење за 2020.годину
<b>УКУПНИ ПРИХОДИ</b>	785.712.800,00	888.612.410,79
<b>УКУПНИ РАСХОДИ</b>	781.096.539,00	835.227.649,90
<b>УКУПАН ДОБИТАК</b>	<b>4.616.261,00</b>	<b>53.384.760,89</b>
<b>УКУПАН ГУБИТАК</b>	<b>0,00</b>	<b>0,00</b>

### 13. ОБРАЗЛОЖЕЊЕ

Предузеће је и поред пуно тешкоћа које је са собом носила протекла година, успело да заврши све планиране радове на изградњи и одржавању дистрибутивне мреже, и уз рационално трошење остварених средстава, без прекида у дистрибуцији гаса током године оствари позитиван добитак пре опорезивања од 53.384.760,89 динара. У складу са важећим пореским прописима обрачунати порез на остварени добитак износи 10.354.355,40 динара. Ефекат кумулативних разлика обрачуна пореске и рачуноводствене амортизације исказан као одложени порески расход периода износи 728.807,63 динара који коригује остварени резултат, доводи до нето добитка предузећа у износу од 43.759.213,12 динара.

У складу са чланом 15. став 1. Оснивачког акта предузећа добит се распоређује:

- оснивачу ( 60 % ) ..... 26.255.527,87
- у резерве предузећа ( 30 % ) ..... 13.127.763,94
- за друге намене у складу са актима предузећа ( 10 % ) 4.375.921,31

ЈП „Ингас“ Инђија је у основној делатности дистрибуције гаса и јавног снабдевања за крајње купце за 2020. годину планирао да преузме 19.679.202 Sm<sup>3</sup> гаса. Закључно са месецом децембром преузето је укупно 25.170.497 Sm<sup>3</sup> гаса од добављача ЈП „Србијагас“-а, уз остварени технички губитак од 1,16 %. Крајњим купцима на снабдевању и јавном снабдевању је испоручено 24.471.466 Sm<sup>3</sup> гаса, што је у односу на планиране количине од 19.342.757 m<sup>3</sup> више за 5.128.709 Sm<sup>3</sup> гаса.

Прометоване су веће количине од планираних за 5.128.923,70 Sm<sup>3</sup>, и у складу са већим оствареним физичким обимом од планираног, остварени су већи приходи од продаје гаса од очекиваних за 120.185.535,60. Очекивани трошак набавке гаса за 2020.годину који је планиран у износу од 647.900.000,00 динара, по фактурама добављача за преузете количине од 24.877.708 Sm<sup>3</sup> гаса износи 701.525.837,08 динара. Разлика постоји због оствареног већег физичког обима од планираног, али и због промена набавних цена енергента добављача ЈП Србијагас-а почев од октобра месеца 2020. године. Током читавог четвртог квартала 2020. године, за преузете количине на јавном снабдевању и снабдевању, добављач ЈП Србијагас је фактурисао по много нижим ценама у односу на цене из новембра 2019. године на основу којих је рађен план за 2020. годину. И у 2020. години су од стране добављача добијана књижна одобрења по фактурама, али овакав начин умањења цена није регулисан уговором, па је и неизвесно до када ће бити примењиван.

Током године предузеће је своје обавезе према добављачу ЈП „Србијагас“ измиривало по планираној динамици, тако да није било прекида у испоруци природног гаса.




У циљу благовременог плаћања доспелих обавеза, предузеће је било принуђено да појача наплату потраживања код свих корисника. На дан 31. децембра 2020. године, предузеће је имало 249 спора против својих дужника физичких и 15 против правних лица ради наплате дуга.

Сагледавајући целокупно пословање и активности предузећа у 2020.-ој години, можемо закључити да је протекла пословна година успешно окончана.

**ИНДИКАТОРИ  
ЗА МЕРЕЊЕ ЕФИКАСНОСТИ ПОСЛОВАЊА**

ВРСТЕ ИНДИКАТОРА	НАЗИВ ИНДИКАТОРА	ПЛАН 2020	ИЗВРШЕЊЕ 2020.	ПЛАН 2021.
ИНДИКАТОРИ ЛИКВИДНОСТИ	Општа ликвидност	2,0063693	2,6377023	1,9469485
	Убрзана ликвидност	45,3998014	33,623899	20,2486565
ИНДИКАТОРИ ЗАДУЖЕНОСТИ	Задуженост	0,24464547	0,2554205	0,2846458
	Однос дуга према капиталу	0,32388164	0,3430399	0,3979090
	Коефицијент покрића камате	3,91231733	1006,79245	26,3559671
	Коефицијент финансијске стабилности	1,5030163	1,6333049	1,3676559
ИНДИКАТОРИ АКТИВНОСТИ	Просечан период држања залиха	7,2579216	13,254657	10,113685
	Просечан период наплате потраживања	101,33119	88,932855	100,00767
	Просечан период плаћања обавеза	81,974868	78,565399	96,575242
	Искоришћеност фиксних средстава	2,2414287	2,7064549	2,2685769
	Искоришћеност укупних средстава	1.5715389	1,6159145	1,3971448
ИНДИКАТОРИ РЕНТАБИЛНОСТИ	Профитна бруто маргина	0.0061520	0,0615438	0,05001367
	Профитна нето маргина	0.0052297	0,0504466	0,04251188
	ЕБИТ маргина	0.007052	0,0603560	0,050992
	ЕБИТДА маргина	0.032769	0.0887902	0,0863526
	Стопа повраћаја на укупна средства (ROA)	0.0082187	0,0815174	0,05939525
	Стопа повраћаја на капитал (ROE)	0.0108806	0,1094812	0,08302915
ИНДИКАТОРИ ЕКОНОМИЧНОСТИ	Економичност пословања	0.9759931	1,0657788	1,0666949
ИНДИКАТОРИ ПРОДУКТИВНОСТИ	Јединични трошкови рада	0.0739866	0,0631472	0,076224
	Продуктивност рада	21437.86	25512,67	21952,86

Саставили:

  
 Милош  
  
 Милош  
  
 Милош



в.д. Директора  
  
 Зоран Милићевић