

ЈП “ИНГАС” ИНЂИЈА

Јавно предузеће за дистрибуцију гаса
22320 Инђија, Блок 63 објекат 14/II



***ИЗВЕШТАЈ О ИЗВРШЕЊУ ПРОГРАМА
ПОСЛОВАЊА ЈП „ИНГАС”
ЗА 2019. ГОДИНУ***

ИНГАС

Пословно име: Јавно предузеће за дистрибуцију гаса ИНГАС јп Инђија

Седиште: Инђија, Блок 63 објекат 14/II

Претежна делатност: 3522 – дистрибуција гасовитих горива гасоводом

Матични број: 08190135

ЈБК: 83137

Надлежни орган локалне самоуправе: Скупштина општине Инђија

С А Д Р Ж А Ј:

1. УВОД.....	3
2. ОРГАНИЗАЦИОНА СТРУКТУРА	3
3. АКТИВНОСТИ ПРЕДУЗЕЋА НА ГАСИФИКАЦИЈИ	4
4. ФИЗИЧКИ ОБИМ ОСТВАРЕНОГ ПРОМЕТА У ОСНОВНИМ ДЕЛАТНОСТИМА	6
4.1. Набавка гаса.....	6
4.2. Продаја гаса	7
4.3. Преглед кретања цена гаса у 2019.год. за период јануар – децембар.....	10
5. ИНВЕСТИЦИОНО, ТЕКУЋЕ ОДРЖАВАЊЕ И ОСТВАРЕНЕ УСЛУГЕ	13
5.1. Инвестиционо и текуће одржавање	13
5.2. Остварене услуге у 2019.год.	14
5.3. Остале активности техничке службе	14
6. БРОЈ ЗАПОСЛЕНИХ И КВАЛИФИКАЦИОНА СТРУКТУРА.....	15
7. НАПЛАТА ПОТРАЖИВАЊА.....	17
8. ПРЕГЛЕД ИЗВЕДЕНИХ РАДОВА НА ГАСИФИКАЦИЈИ.....	18
8.1. Изведени радови у сопственој режији.....	19
8.2. Улагања за изведене радове од других извођача.....	19
8.3. Уграђена опрема.....	19
9. ПРЕУЗЕТЕ МЕРНО РЕГУЛАЦИОНЕ СТАНИЦЕ.....	20
10. УКУПНА ПОТРАЖИВАЊА НА ДАН 31.12.2019. ГОД.....	20
10.1. Потраживања за дистрибуцију.....	20
10.2. Остала потраживања.....	24
10.3. Потраживања за гасификацију.....	26
11. УКУПНЕ ОБАВЕЗЕ НА ДАН 31.12.2019. ГОД.....	28
11.1. Обавезе за дистрибуцију.....	28
11.2. Обавезе за гасификацију.....	29
12. ИЗВРШЕЊЕ ФИНАНСИЈСКОГ ПЛАНА ЗА 2019. ГОД.....	30
13. ОБРАЗЛОЖЕЊЕ.....	32
14. ИНДИКАТОРИ ЗА МЕРЕЊЕ ЕФИКАСНОСТИ ПОСЛОВАЊА.....	33

ЈП ИНГАС ИНЂИЈА

Број: 1657

Датум: 02.07.2020. године

И Н Ђ И Ј А

ИЗВЕШТАЈ О ИЗВРШЕЊУ ПРОГРАМА ПОСЛОВАЊА ЈП „ИНГАС” ЗА 2019. ГОДИНУ

1. УВОД

ЈП Ингас Инђија послује као јавно предузеће основано од стране Скупштине општине Инђија дана 16.04.1990. године. Претежна делатност предузећа је дистрибуција гасовитих горива гасоводом.

ЈП Ингас поседује следеће лиценце, издате од Агенције за енергетику Републике Србије:

- * за обављање енергетске делатности дистрибуције и управљања дистрибутивним системом за природни гас,
- * за обављање енергетске делатности снабдевања природним гасом,
- * за обављање енергетске делатности јавног снабдевања природним гасом

Напред наведене делатности предузеће обавља на основу Уговора о поверавању делатности од општег интереса, закљученог са Владом Републике Србије дана 24.01.2007. године и Анекса наведеног Уговора од 09.11.2012.

Поред претежне делатности ЈП ”Ингас” обавља и послове на изради кућних гасних прикључака, као и остале делатности наведене у Статуту, у мањем и већем обиму повремено ради потпунијег искоришћења капацитета и материјала и ради задовољавања потреба потрошача.

У периоду 1990. – 2004. год. природни гас је доведен до свих насељених места општине Инђија и на тај начин омогућено је коришћење истог у сваком домаћинству, а у току 2010-2017 године гасификоване су све нове индустријске зоне у општини Инђија.

2. ОРГАНИЗАЦИОНА СТРУКТУРА

Унутрашња организација предузећа ЈП ”Ингас” Инђија усклађена је са захтевима савременог начина рада и пословања и прилагођава се потребама потрошача. Како су дистрибуција гаса и јавно снабдевање природним гасом делатности од општег интереса и рад служби предузећа је организован тако да у сваком моменту буде доступан потрошачима и корисницима наших услуга.

3. АКТИВНОСТИ ПРЕДУЗЕЋА НА ГАСИФИКАЦИЈИ

Јавно предузеће “Ингас” Инђија је у оквиру своје основне делатности у периоду од 1990. до 2004. год. извршио гасификацију свих насељених места општине Инђија.

У периоду од 2004. год. до 2019. год. гасна мрежа је проширена у циљу гасификације нових индустријских зона, као и прикључења нових потрошача у периферним деловима насеља општине. Укупна дужина гасне мреже (челични и полиетиленски гасовод) на дан 31.12.2019. године износи 362.238 m. Дужина полиетиленске гасне мреже износи 298.652 m, а челичне мреже 63.586 m. Укупан број гасних прикључака на полиетиленској и челичној мрежи износи 9.701 ком. док укупан број активних потрошача на дан 31.12.2019. године износи 10379. Од укупног броја потрошача у категорији «мала потрошња домаћинства» се налази 9861 потрошача у оквиру којих је и 508 потрошача у зградама са заједничким гасним котларницама који су разврстани су у различите категорије.

У табели је приказан број активних потрошача подељених у групе према карактеру потрошње гаса и места прикључења на дистрибутивни систем (на мрежу притиска мањег од 6 бар и изнад 6 бар до 16 бар).

Преглед броја активних потрошача на дистрибутивном подручју ЈП Ингас-а према припадајућој групи:

Р.бр.	Назив групе	Број активних потрошача
	Категорија 1 (p<6bar)	10358
1	Мала потрошња домаћинства	9861
2	Мала потрошња остали	374
3	Равномерна потрошња	15
4	Неравномерна потрошња	64
5	Ванвршна потрошња	44
	Категорија 2 (6≤ p ≤ 16 bar)	21
6	Равномерна потрошња	1
7	Неравномерна потрошња	13
8	Ванвршна потрошња	7
	Укупно :	10379

Преглед гасификације по Месним заједницама:

Р.б.	Место	Улична мрежа / m /	Полиетиленска мрежа од уличне до КМРС / m /
1	Град Инђија	163.730	54.938,50
2	МЗ Крчедин	28.240	5.241,50
3	МЗ Љуково	12.310	3.456,50
4	МЗ Јарковци	8.223	2.174,00
5	МЗ Нови Карловци	21.237	5.495,50
6	МЗ Нови Сланкамен	35.579	7.628,50
7	МЗ Стари Сланкамен	16.856	3.062,50
8	МЗ Марадик	24.970	3.119,00
9	МЗ Чортановци	41.493	7.651,00
10	МЗ Сланк.Виногради	4.370	490,00
11	Викенд насеље Бешка	5.230	507,00
		362.238	93.764,00

У 2019. години од укупно 206 нових прикључака, 5 прикључка је урађено за правна лица (индустријски, комунални, просвета и здравство), а 201 прикључка је урађено индивидуалним потрошачима у породичним кућама у општини Инђија.

Од укупно исказаних дужина урађеног челичног гасовода, уличне мреже и мреже до КМРС у току 2019. године по насељима урађено је следеће проширење:

	Проширење Уличне мреже / m /	Полиетиленска мрежа до КМРС / m /	Нови прикључци / ком /
- Инђија.....	134,80	853,63	61
- МЗ Крчедин.....	110,00	224,50	14
- МЗ Љуково.....	0,00	118,50	9
- МЗ Јарковци.....	153,00	130,00	8
- МЗ Нови Карловци	27,00	338,50	38
- МЗ Нови Сланкамен.....	339,00	367,00	29
- МЗ Стари Сланкамен.....	26,00	82,00	4
- МЗ Марадик.....	0,00	131,10	15
- МЗ Чортановци.....	733,00	555,50	27
- МЗ Сланкаменачки Виногради	0,00		0
- МЗ Бешка – Дунавска обала	0,00	21,00	1
УКУПНО:	1.522.80	2.821,73	206

За 2019. годину је планирано проширење уличне гасне мреже притиска 1-3 бар (полиетиленски гасоводи) у укупној дужини од 3.730 m, а урађено је 1.522,80 m. Мрежа је проширена ради израде нових прикључака за типске потрошаче. Дужина полиетиленске мреже до КМРС је планирана у дужини од 1.630 m, а урађено је укупно 2.821,73 метра. За 2019. годину је планирано 250 нових прикључака. Сви прикључци су урађени у складу са уговореним роком, осим оних који су по захтеву потрошача остављени за 2020. годину.

4. ФИЗИЧКИ ОБИМ ОСТВАРЕНОГ ПРОМЕТА У ОСНОВНИМ ДЕЛАТНОСТИМА

4.1. Набавка гаса

Набавка гаса од добављача ЈП Србијагас, Нови Сад је у 2019. години обављена без поремећаја и застоја у снабдевању.

У табеларном прегледу приказане су преузете количине природног гаса на ГМРС - главним мерно регулационим станицама, по месецима.

Преузете количине за купце на СНАБДЕВАЊУ

Месец	I	II	III	IV	V	VI
Количина	678.491	795.322	706.313	625.990	672.809	540.183

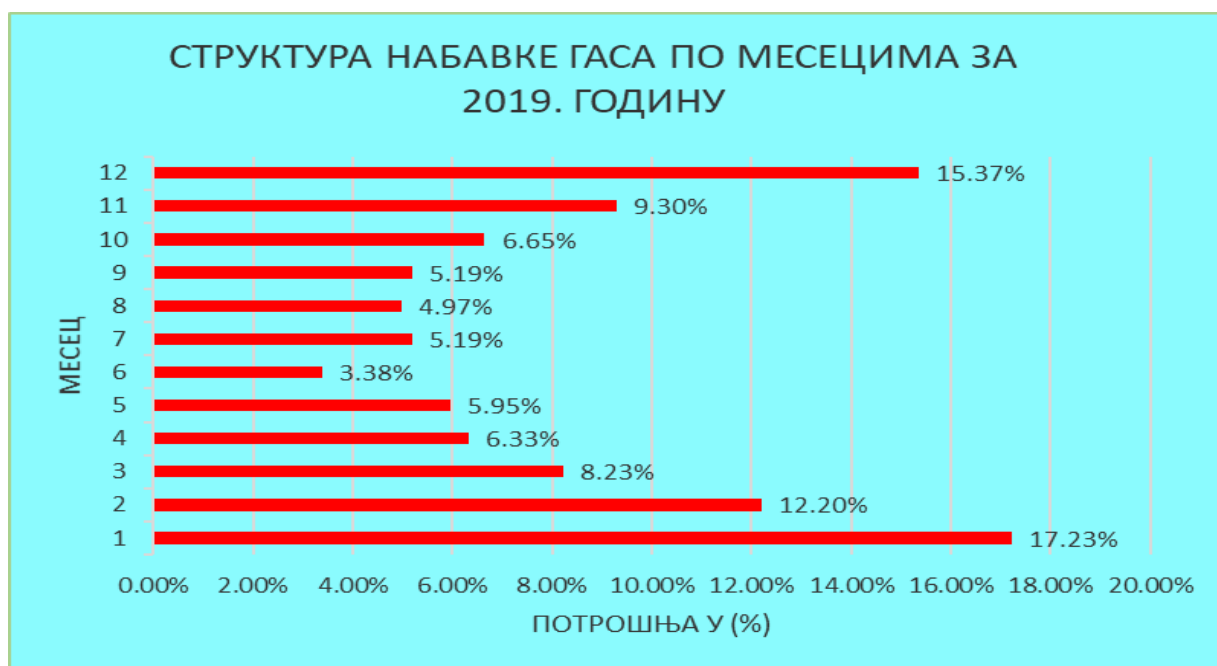
VII	VIII	IX	X	XI	XII	Укупно
743.227	550.145	496.261	647.685	749.974	863.310	8.069.710

Преузете количине за купце на ЈАВНО СНАБДЕВАЊУ

Месец	I	II	III	IV	V	VI
Количина	2.789.786	1.952.931	1.191.692	649.527	470.888	152.226

VII	VIII	IX	X	XI	XII	Укупно
322.046,31	470.160	569.159	715.761	1.158.188	2.288.516	12.730.880,32

Укупно преузета количина природног гаса на обе ГМРС у 2019. год. износи 20.800.591 Sm^3 , што је у односу на укупно преузету количину у 2018. год. од 19.025.995 Sm^3 више за 1.774.596 Sm^3 .



4.2. Продаја гаса

Планирана испорука природног гаса корисницима ДГМ за све категорије (јавно снабдевање, снабдевање и испорука крајњим купцима других снабдевача) за 2019. годину је била 20.626.091 m³, а остварено је укупно 20.489.140 m³ гаса, односно 136.951 Sm³ мање од планираног.

Потрошачима природног гаса на јавном снабдевању је испоручено 12.431.528 Sm³, што је у односу на планиране количине од 12.965.210 Sm³ мање за 533.682 Sm³.

Категорији потрошача на снабдевању је у 2019. години испоручено 8.057.612 Sm³, што је за 396.731 Sm³ више од планираних количина.

Крајњим купцима других снабдевача (Србија-гаса, ЈКП Стандард, Ада Цестор ВЕКС) је испоручено укупно 190.562 Sm³ /h природног гаса и за ову количину је наплаћена мрежарина.

Упоредни преглед укупне потрошње гаса у јавном снабдевању, снабдевању и потрошача других снабдевача на мрежи Ингас-а у 2018. и 2019. години изражене у m³ и %.

	2018. Sm ³	%	2019. Sm ³	%
Јавно снабдевање	11.571.290	61,8	12.431.528	60,13
Снабдевање	7.048.886	37,7	8.057.612	38,97
Потрошачи других снабдевача на мрежи Ингаса	90.566	0,5	190.562	0,90
Укупно	18.710.742	100	20.679.702	100

На основу изнетих података у претходним табеларним приказима, може се констатовати да је највеће учешће у укупној годишњој потрошњи природног гаса код потрошача на јавном снабдевању, потрошња гаса у јавном снабдевању и снабдевању се повећала, као и код потрошача који су код других снабдевача а на дистрибутивној мрежи Ингас-а у односу на 2018. годину.

Преглед потрошње привредних потрошача на снабдевању са процентом учешћа у укупној годишњој продаји за 2019. години:

Назив	m ³ /2019 г	Учешће у укупној потрошњи у категорији купаца «СНАБДЕВАЊЕ» (%)	Учешће у укупној продаји (%)
КОСТАС А ЗАХАРИА	282.637	3,5	1,3
ИНДОАДРИАТИК ИНД.	891.688	11,1	4,2
УНИВЕРЗУМ	119.491	1,5	0,5
ТАКОВО	272.468	3,4	1,3
ХЕНКЕЛ	477.675	5,9	2,3
МОНБАТ	2.044.494	25,3	10,0
ФАРМИНА	1.613.472	20	7,7
МАРТИНИ	136.174	1,7	0,7
ГРУНДФОС	151.967	1,9	0,7
МОНУС	404.684	5	1,9
ТЕРРА ПРОДУКТИОН	415.803	5,2	2
МАКСИМ	991.706	12,3	4,7
ИГБ АУТОМОТИВЕ	66.651	0,8	0,3
ДЗ «МИКА ПАВЛОВИЋ»	64.716	0,8	0,3
СПЕЦ. БОЛНИЦА Ст. Сланкамен	123.986	1,6	0,6
УКУПНО	8.057.612	100	39,32

Из горње табеле се види да потрошња гаса набројаних потрошача учествује у укупној потрошњи свих осталих потрошача са 39,32 % што је врло значајно, с обзиром да ови потрошачи (изузев Специјалне болнице у Старом Сланкамену и Дома здравља у Инђији) осим што користе природни гас за грејање у току зимског периода користе га и за технолошке процесе у летњим месецима када је потрошња гаса смањена. Значајан удео у укупној потрошњи природног гаса сваке године имају и произвођачи дувана на територији општине. У 2019. години за сушење дувана је утрошено укупно 997.908 Sm³ природног гаса, што представља 4,87% укупне потрошње гаса на ДГМ ЈП Ингас-а.

По подацима о фактурисаном гасу потрошачима и укупно измерене потрошње гаса од стране “Србија-гас”, за 2019. годину су утврђени технички губици на мрежи у износу од 311.451 Sm³ што у процентима износи 1,49 %. Исказани технички губитак од 311.451 Sm³ у целости се налази у промету гаса на јавном снабдевању. Исказани губитак од 311.451 Sm³ односно 1,49% по просечној цени за категорија купаца на јавном снабдевању од 31,76 дин/м³ износи 9.891.683,76 динара. Губитак у наведеном износу материјално јесте значајан и предузеће мора предузимати активности на унапређењу и примени могућих техничких решења којима би се проценат губитка смањило, пре свега у делу читавања и уградње савременијих мерних уређаја. Морају се наставити и активности на обиласку челичне и дистрибутивне мреже током године ради детектовања евентуалних оштећења на дистрибутивном систему-мрежи.

На графикону су представљени технички губици у периоду од 2002. до 2019. године. У периоду од 2002. до 2006. године технички губици су били нарочито изражени и кретали су се у распону од 9,54% до 5,32 %, а настали су у великој мери због честих пресецања гасне мреже услед радова на изради канализације у Инђији. Године 2006. набављен је савремени гасни детектор помоћу којег је плански извршена контрола читаве челичне и већег дела ПЕ мреже и при том су сва цурења на гасоводу одмах и санирана. Такође су прегледане све мерно регулационе гасне станице и велики број кућних мерно регулационих гасних сетова код индивидуалних потрошача, што је све дало одређене резултате, тако да се проценат губитака стално из године у годину смањивао. У периоду од 2005. до данас, годишње се обави замена око 500 мерила која су старија од 15 година новим мерилима са температурним коректорима, што такође има утицаја на смањење губитака у мрежи, пошто на сваком мерном уређају без коректора по температури дистрибутер примењујући важећу методологију, остварује губитак при мерењу од око 3% на измерену количину у току зимских месеци.

У протеклој години технички губитак је износио 1,49 % што је смањење у односу на 2018. год. када је губитак износио 1,65 %, Технички губитак који је признат у калкулацији одобрене цене енергента по важећој методологији је максимално до 1,7%.

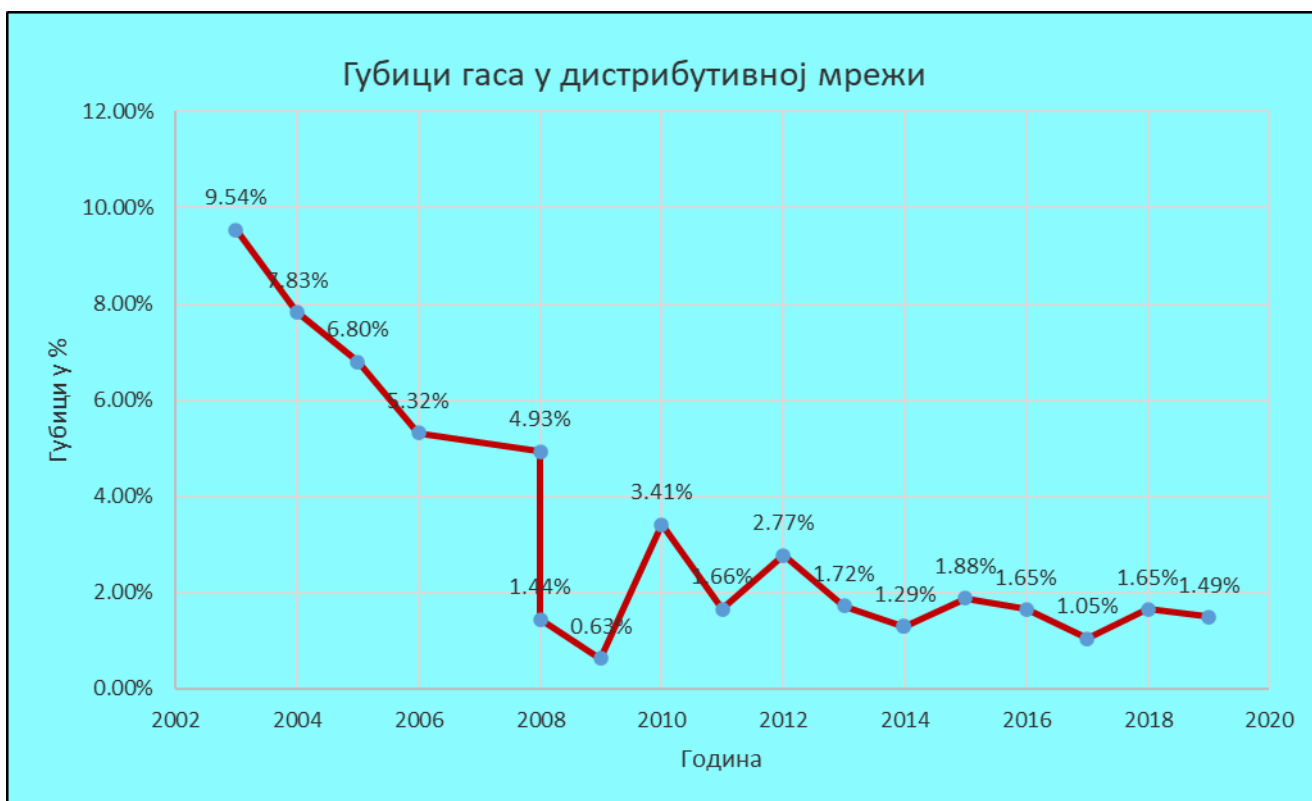
Да би технички губитак и даље остао испод 1,7% , и у наредном периоду неопходно је наставити са заменом старијих мерача без температурних коректора новим мерачима и редовним баждарењем свих мерача на мрежи.

Нови мерни уређаји са температурним коректором у великој мери утичу на смањење техничког губитка дистрибутера. План дистрибутера је да у наредном периоду до краја 2020. године изврши замену свих старијих мерила новим са температурним коректором чиме би била испуњена и законска обавеза да у 2020. години на мрежи буду само мерила са температурним коректором.

Такође један од увек присутних разлога техничког губитка је коришћење гасних уређаја мимо мерача (неовлашћено коришћење гаса) која нису откривена. Сви мерни уређаји који се баждаре у овлашћеним лабораторијама имају дозвољени проценат грешке од (+),(-) 2%.

Гасоводна мрежа у насељу Инђија је у употреби 29 година и због дотрајалости саме мреже и попуштања спојева долази до повремених цурења гаса на гасоводима, тако да је и у 2019. години настављена перманентна контрола гасних мрежа, како челичних тако и полиетиленских гасовода и том приликом није откривено истицање гаса из мреже.

На следећем графикону приказани су процентуални износи губитака у периоду 2002. – 2019. год.



4.3. Преглед кретања цена енергента у 2019. години

Р. б.	Категорије потрошача	Цене гаса за 2019 годину											
		I	II	III	IV	V	VI	VII	VIII	IX	X	XI	XII
1	Мала потрошња домаћинства - ЈС	33,68	33,68	33,68	33,68	33,68	33,68	33,68	33,68	33,68	33,68	33,68	33,68
2	Мала потрошња остали - ЈС	33,68	33,68	33,68	33,68	33,68	33,68	33,68	33,68	33,68	33,68	33,68	33,68
3	Ванвршна потрошња - К1	31,09	31,09	31,09	31,09	31,09	31,09	31,09	31,09	31,09	31,09	31,09	31,09
4	Равномерна потрошња - К1	31,09	31,09	31,09	31,09	31,09	31,09	31,09	31,09	31,09	31,09	31,09	31,09
5	Неравномерна потрошња - К1	31,09	31,09	31,09	31,09	31,09	31,09	31,09	31,09	31,09	31,09	31,09	31,09
6	Ванвршна потрошња - К2	30,53	30,53	30,53	30,53	30,53	30,53	30,53	30,53	30,53	30,53	30,53	30,53
7	Равномерна потрошња - К2	30,53	30,53	30,53	30,53	30,53	30,53	30,53	30,53	30,53	30,53	30,53	30,53
8	Неравномерна потрошња - К2	30,53	30,53	30,53	30,53	30,53	30,53	30,53	30,53	30,53	30,53	30,53	30,53
9	Ванвршна потрошња К1 - капацитет	75.24	75.24	75.24	75.24	75.24	75.24	75.24	75.24	75.24	75.24	75.24	75.24
10	Равномерна потрошња К1 - капацитет	159.88	159.88	159.88	159.88	159.88	159.88	159.88	159.88	1598.88	159.88	159.88	159.88
11	Неравномерна потрошња К1 - капацитет	188.09	188.09	188.09	188.09	188.09	188.09	188.09	188.09	188.09	188.09	188.09	188.09
12	Ванвршна потрошња К2 - капацитет	69.68	69.68	69.68	69.68	69.68	69.68	69.68	69.68	69.68	69.68	69.68	69.68
13	Равномерна потрошња К2 - капацитет	148.06	148.06	148.06	148.06	148.06	148.06	148.06	148.06	148.06	148.06	148.06	148.06
14	Неравномерна потрошња К2 – капацитет	174.19	174.19	174.19	174.19	174.19	174.19	174.19	174.19	174.19	174.19	174.19	174.19
15	Накнада по месту испоруке К1	1121,53	1121,53	1121,53	1121,53	1121,53	1121,53	1121,53	1121,53	1121,53	1122	1122	1122
16	Накнада по месту испоруке - К2	11215,3	11215,3	11215,3	11215,3	11215,3	11215,3	11215,3	11215,3	11215,3	11215	11215	11215
17	Снабдевање потрошачи К1 – енергент	44.15	44.05	44.58	44.2	44.28	43.97	43.53	44.03	44.54	42.22	42.47	41.71
18	Снабдевање потрошачи К2 - енергент	43.59	43.49	44.02	43.64	43.72	43.41	42.97	43.47	43.98	41.66	41.91	41.15

Планску цену за сваки квартал објављује Србијагас и она служи као основ за формирање цене за јавно снабдевање применом Методологије коју је саставила Агенција за енергетику Републике Србије. Применом наведене Методологије ЈП Ингас је формирао цене за јавно снабдевање које су приказане у предходној табели, и то су цене које Ингас донео кроз Одлуке Надзорног одбора Одлуке број 1593/1 од 21.09.2015 године, Одлуке бр. 905/1 од 20.05.2016., Одлуке бр. 592/1 од 21.03.2016. и Одлуке бр. 1545/1 од 25.08.2017. године, на које је сагласност дала Агенција за енергетику Републике Србије.

Међутим услед раста курса долара добављач Србијагас је сваког месеца на фактурама за испоручени гас приказивао већу цену од планске и тиме се планирана зарада дистрибутера из месеца у месец смањивала.

Ово је проблем који су у овом периоду имали сви дистрибутери остварујући зараду мању од планиране сваког месеца и због тога су се обратили Агенцији за енергетику Републике Србије захтевајући да у калкулацији при промени цене не улази планска него фактурна цена природног

гаса. На захтев није добијен позитиван одговор, остаје само могућност да сваки дистрибутер редовно месечно подноси захтев за промену цене, на основу нове набавне цене Србијагаса, али због дужине трајања ове процедуре (најмање тридесет дана), то није практично оствариво, јер се потрошачима рачуни не би достављали на време.

Потрошачи гаса који користе више од 100.000,00 m³ енергента годишње сврставају се у категорију потрошача који су на слободном тржишту и са којима се закључују Уговори о снабдевању. Одлуке о ценама гаса за снабдевање које су примењиване у 2018.-ој години донео је Надзорни одбор ЈП Ингас-а на својим седницама од 18.12.2015. и 23.06.2017 године, на које је сагласност дао оснивач.

Овим тарифним системом за обрачун природног гаса за тарифне купце одређују се тарифни елементи и тарифни ставови за обрачун цене природног гаса за тарифне купце, начин њиховог израчунавања као и категорије и групе купаца.

Цене природног гаса за тарифне купце исказују се по тарифним ставовима утврђеним овим тарифним системом, на основу којих се обрачунава природни гас за тарифне купце за обрачунски период и утврђују се по тарифним елементима за сваку групу тарифних купаца.

Савет Агенције за енергетику Републику Србије је 18.07.2014. донео нову Методологију за одређивање цене гаса за Јавно снабдевање којом се почев од 01.10.2014. сви купци природног гаса уместо у досадашње три категорије разврставају у нове категорије и то:

- категорија 1: купци на дистрибутивном систему радног притиска до 6 бар,
- категорија 2: купци на дистрибутивном систему радног притиска 6 до 16 бар,

У оквиру категорије 1 постоје пет група купаца и то:

1. Мала потрошња домаћинства (К1Д),
2. Мала потрошња остали (К1О),
3. Равномерна потрошња (К1РП),
4. Неравномерна потрошња (К1НП),
5. Ванвршна потрошња, (К1ВП)

У оквиру категорије 1 групе места испоруке „мала потрошња домаћинства“ и „мала потрошња остали“ разврставају се места испоруке са мерним уређајима максималног капацитета мањег или једнаког 10 m³/ час.

У оквиру категорије 2 постоје три групе купаца и то:

1. Равномерна потрошња (К2РП),
2. Неравномерна потрошња (К2НП),
3. Ванвршна потрошња (К2ВП)

Разврставање купаца на категорије и групе купаца врши се за свако место испоруке према:

- 1) власништва на прикључку,
- 2) максималном капацитету мерног уређаја код потрошача,
- 3) вредности прикључка на месту прикључења,
- 4) карактера потрошње природног гаса у току једне године,

Тарифни елементи су:

1. “Енергент”
2. “Капацитет”
3. “Место испоруке”

Тарифни елемент “**енергент**” представља укупну годишњу количину природног гаса коју трговац на мало продаје купцима и изражава се у m^3 .

Тарифни елемент “**капацитет**” представља максималну дневну потрошњу из претходне године увећану за одређени проценат (20% или 35%) у зависности од групе купаца и равномерности потрошње купаца.

Тарифни елемент “**место испоруке**” се утврђује као број места испоруке на којима трговац на мало продаје природни гас у регулаторном периоду.

Домаћинствима се фактуришу тарифни ставови – енергент и место испоруке.

Осталим потрошачима се фактуришу тарифни ставови - енергент, капацитет и место испоруке.

Све цене су исказане са обрачунатим ПДВ-ом и важе за стандардне услове температуре и притиска ($t=15^{\circ}C$ или $t=6^{\circ}C$, $p=1013$ мбар) и квалитет гаса $H_d= 33.338,35$ kJ/m^3 , док се корекција у односу на стварне услове испоруке (притисак, температура и доња топлотна моћ природног гаса) врши преко измерених количина кориговањем на притисак и температуру и свођењем на референтну доњу топлотну моћ природног гаса.

У складу са донетом методологијом и прописаним трошковима прикључења, Надзорни одбор ЈП “Ингас” Инђија је одлуком број 3109/2 на седници одржаној дана 30.11.2018. године донео Акт о ценама трошкова типских прикључака у складу са прописаном Методологијом за утврђивање цена за 2018. годину. Акт је достављен Агенцији за енергетику Републике Србије, и у примени је од 01.01.2019. године. Донетим актом, утврђени су трошкови прикључења на дистрибутивну мрежу, са ПДВ-ом.

- Типски прикључак Г-2,571.000,00
- Типски прикључак Г-4 71.000,00
- Типски прикључак Г-6 79.000,00

У складу са одлуком Надзорног одбора број 1289/1 од 20.05.2019. године, утврђени су попусти за типске прикључке Г-2,5; Г-4; Г-6, а цене са попустом важе за уговарање до 30.11.2019.године.

Цене прикључака у акцији износе:

- Типски прикључак Г-2,551.400,00
- Типски прикључак Г-4 51.400,00
- Типски прикључак Г-6 60.000,00

По закљученом уговору на рате уговарач је обавезан да плати 35% уговорене цене и трошкове енергетске сагласности по потписивању уговора. За преостали износ ,уговара се грејс период до 31.12.2019. године, односно прва рата доспева на плаћање 03.01.2020.године.

За уговорено плаћање одмах током трајања акције, дате су цене за:

- Типски прикључак Г-2,549.000,00
- Типски прикључак Г-4 49.000,00
- Типски прикључак Г-6 49.000,00

За време трајања акције склопљено је 227 уговора за израду нових прикључака.

Цене индивидуалних прикључака се утврђују на основу потребног капацитета и одобрења за прикључење, а по Методологији прописаној од стране Агенције за енергетику.

5. ИНВЕСТИЦИОНО, ТЕКУЋЕ ОДРЖАВАЊЕ И ОСТВАРЕНЕ УСЛУГЕ

5.1. ИНВЕСТИЦИОНО И ТЕКУЋЕ ОДРЖАВАЊЕ

У делу инвестиционог и текућег одржавања у 2019. години остварено је:

- а) Сервисирање КМРС Г4 и постављање ребаждарених мерача код потрошача који су пријавили квар или су радници техничке службе констатовали неисправност код мерења потрошњеостварено 9 замена.
- б) Обављено је редовно годишње сервисирање редукиционо-одоризацијских станица широке потрошње пре грејне сезоне 2019. године у граду и свим насељеним местима општине Инђија извршен је преглед и свих мерних и регулационих гасних станица и сервисирање 53 гасне станице са заменом уложака финих филтера, мембрана и опруга на вентилима сигурности.
- ц) Извршена је контрола катодне заштите разводног челичног гасовода за ГМРС Инђија и ГМРС Бешка и то у току 2019. године на сваких шест месеци, са потребним интервенцијама и допунама катодних стубића.
- д) Склопљен је годишњи уговор са специјализованом фирмом о испоруци одоранта (етил меркаптан) и на основу њега допуњене су све гасне станице потребним количинама одоранта у складу са потрошњом гаса у њима. Обучени радници Ингас-а су након тога двомесечно радили контролу присуства меркаптана у мрежи уз састављање записника.
- е) На свим редукиционим одоризацијским гасним станицама широке потрошње и мерно-регулационим станицама блокова колективног становања, извршена је провера заштитног уземљења - један пут у току 2019. године и остварено укупно 86 провера.
- ф) Реализовано је 55 контрола противпожарних шахтова разводног челичног гасовода и 45 контрола против пожарних вентила полиетиленске гасоводне мреже.
- г) Урађено је детаљно сређивање свих регулационо – одоризаторских гасних станица које су у власништву ЈП “Ингас”. Офарбане су кућице, ограде, ПП гасни шахтови и очишћен простор око РОС.
- х) Обављен је преглед челичне и полиетиленске гасне мреже гасним детектором при чему није откривено неконтролисано истицање природног гаса.
- и) Редовно одржавање простора унутар ограда свих гасних станица у власништву Ингаса кошењем и прскањем хербицида.

Предузеће је у оквиру својих активности редовног и инвестиционог одржавања на објектима гасне мреже и инфраструктуре извршило редовне годишње прегледе и пружио све неопходне услуге везане за дистрибуцију гаса.

5.2. ОСТВАРЕНЕ УСЛУГЕ У 2019.ГОД.

	Остварено / ком /
1. Измештање кућних гасних прикључака.....	35 ком.
2. Измештање уличне гасне мреже по захтеву потрошача.....	0 ком.
3. Санација оштећених кућних гасних прикључака.....	6 ком.
4. Санација уличне гасне мреже након оштећења од стране трећих лица.....	15 ком.
5. Технички пријем кућних гасних инсталација.....	331 ком.
6. Овера пројекта кућних гасних инсталација.....	263 ком.
7. Број оверених зелених картона.....	324 ком.
8. Баждарење и жигосање мерача и коректора индустријских потрошача као и мерача комуналних потрошача због истеклог периода баждарења као и по захтеву корисника.....	12 ком.
9. Издавање техничких услова, мишљења и сагласности по захтеву Инвеститора или Одељења за урбанизам у циљу исходавања грађевинске дозволе за изградњу објекта	45 ком.
10. Контролни прегледи по захтеву потрошача правних лица за типске прикључке Г-4 и Г-6.....	60 ком.

5.3. ОСТАЛЕ АКТИВНОСТИ ТЕХНИЧКЕ СЛУЖБЕ

1. Очитавање месечне потрошње гаса код свих потрошача (домаћинства у првој половини 2019. год. и правна лица).....	месечно
2. Паковање и подела рачуна за утрошени гас за све потрошаче у Инђији, (доставу рачуна у селима обавља пошта).....	месечно
3. Обилазак и подела опомена потрошачима који нередовно измирују свој дуг за утрошени гас.....	по потреби
4. Искључење потрошача по налогу због неизмиреног дуга за испоручени гас .	
5. Провера на лицу места УГИ након пријаве корисника да се у објекту осети гас са санирањем неисправности на лицу места.	по позиву
6. Контролни прегледи кућних гасних инсталација.....	1547 ком.
7. Баждарење мерила протока тип Г-4 и Г-6 са заменом (домаћинства и мала потрошња остали)	1553 ком.
8. Замена кородираних металних кутија КМРС Г-4 и Г-6 новим	112 ком.

6. БРОЈ ЗАПОСЛЕНИХ, КВАЛИФИКАЦИОНА СТРУКТУРА

Запослени на **неодређено** време

Ред.бр.	Квалификациона структура	Број запослених
1.	Висока стручна спрема	9
	- дипломирани економиста.....	3
	- дипл. инжењер машинства	1
	- мастер инжењер машинства	1
	- дипломирани правник	1
	- дипломирани инжењер електротехнике	1
	- мастер инжењер менаџмента.....	1
	- дипл. менаџер у туризму.....	1
2.	Виша стручна спрема	5
	- инжењер за менаџмент у електротехници	1
	- економиста.....	2
	- инжењер пољопривреде - агроекономиста...	1
	- менаџер.....	1
4.	Високо квалификовани запослени	1
	- електро енергетичар за машине и опрему – специјалиста	1
3.	Средња стручна спрема	8
	- електротехничар енергетике.....	1
	- електро техничар рачунара.....	1
	- бравар-техничар	1
	- машински техничар.....	3
	- економски техничар	1
	- матурант гимназије	1
4.	Квалификовани	8
	- инсталатер	2
	- аутомеханичар	1
	- механичар пољопривредних машина	1
	- техничар пољопривредних машина	1
	- машин бравар	2
	- бравар	1
5.	Полуквалификовани	1
	- стручно оспособљен за лимара	1
УКУПНО:		32

Запослени на **одређено** време

Ред.бр.	Квалификациона структура	Број запослених
1.	Висока стручна спрема	1
	- дипломирани економиста.....	1
2.	Средња стручна спрема	1
	- ПТТ техничар	1
3.	Квалификовани	1
	- аутомеханичар	1
УКУПНО:		3

По Одлуци СО Инђија о одређивању максималног броја запослених на неодређено време за ЈП Ингас Инђија утврђен је максималан број од 35 запослених на неодређено време. На дан 31.12.2019. године, у предузећу су у радном односу је било 32 запослена радника на неодређено време, и 3 запослена на одређено време. На дан 31.12.2019. године предузеће нема ангажованих лица по Уговору о повременим и привременим пословима и омладинским задругама, док је једно лице ангажовано по Уговору о делу. На дан 31.12.2018. године у предузећу је у радном односу на неодређено време било 34 запослених и три запослена на одређено време. У априлу 2019. године, једном запосленом на неодређено време престао је радни однос отаказом од стране запосленог. На дан 01.10.2019. године једном запосленом је престао радни однос по основу престанка потребе за радом – технолошки вишак. У новембру 2019. године са једним лицем је закључен Уговор о делу.

Број запослених је у току године је био у складу са Одлуком СО Инђија о одређивању максималног броја запослених на неодређено време у ЈП Ингас Инђија – 35 запослених. Исплата зарада у ЈП ”Ингас” Инђија за пословну 2019. годину изршена је у складу са усвојеним планом и програмом предузећа за 2019. годину. За запослене планирана маса бруто зарада износила је 39.702.267,00 динара са регресом и топлим obroком и она је у 2019. години исплаћена у укупном износу од 39.256.313,09 динара.

ИЗВЕШТАЈ О ПЛАНИРАНИМ И ИСПЛАЋЕНИМ ЗАРАДАМА ЗА 2019. ГОДИНУ

МЕСЕЦ	УКУПНА МАСА ЗАРАДА за текућу годину		УКУПНА МАСА ЗАРАДА ЗА СТАРОЗАПОСЛЕНЕ за 2019.		УКУПНА МАСА ЗАРАДА ЗА НОВОЗАПОСЛЕНЕ за 2019.	
	План 2019	Реализација	План 2019	Реализација	План 2019	Реализација
Јануар	3.308.522,00	3.297.042,85	3.308.522,00	3.297.042,85	0,00	0,00
Фебруар	3.308.522,00	3.277.217,65	3.308.522,00	3.277.217,65	0,00	0,00
Март	3.308.523,00	3.303.011,83	3.308.523,00	3.303.011,83	0,00	0,00
Април	3.308.524,00	3.286.032,40	3.226.524,00	3.286.032,40	82.000,00	0,00
Мај	3.308.522,00	3.254.015,35	3.226.522,00	3.254.015,35	82.000,00	0,00
Јуни	3.308.523,00	3.120.274,73	3.226.523,00	3.120.274,73	82.000,00	0,00
Јули	3.308.522,00	3.307.109,04	3.226.522,00	3.307.109,04	82.000,00	0,00
Август	3.308.522,00	3.280.598,22	3.226.522,00	3.280.598,22	82.000,00	0,00
Септембар	3.308.523,00	3.289.531,90	3.226.523,00	3.289.531,90	82.000,00	0,00
Октобар	3.308.522,00	3.284.101,53	3.226.522,00	3.284.101,53	82.000,00	0,00
Новембар	3.308.522,00	3.275.235,33	3.226.522,00	3.275.235,33	82.000,00	0,00
Децембар	3.308.520,00	3.282.142,26	3.226.520,00	3.282.142,26	82.000,00	0,00
УКУПНО:	39.702.267,00	39.256.313,09	38.964.267,00	39.256.313,09	738.000,000	0,00

Остала примања запослених (јубиларне награде, отпремнине и солидарне помоћи) исплаћиване су у складу са важећим Колективним уговором и планираним средствима.

7. НАПЛАТА ПОТРАЖИВАЊА

Наплата потраживања ЈП ”Ингас” у току 2019. године има тренд пада. Како би измирили обавезе у валутама рачуна према добављачу ЈП “Србија-гас”, предузете су мере редовније наплате утрошеног гаса.

У периоду од 01.10.2019. године да би се повећао проценат наплате потраживања, како код правних тако и физичких лица, приступило се склапању Споразума. До 31.12.2019. године склопљено је 38 Споразума на укупан износ од 3.241.451,56 динара. Од тога је склопљен 1 Споразум са правним лицима на износ од 736.204,88 динара, а 37 Споразума са физичким лицима на износ од 2.505.246,68 динара.

За потраживања од домаћинства, која и након више послатих опомена и обилазака екипа техничке службе нису измирена, приступа се искључењу потрошача са дистрибутивне мреже, а потраживање се наплаћује покретањем извршног поступка код надлежног извршитеља. За неизмирена потраживања правних лица као средство обезбеђења плаћања постоје менице, које су крајњи начин наплате потраживања од нередовних платиша.

8. ПРЕГЛЕД ИЗВЕДЕНИХ РАДОВА НА ГАСИФИКАЦИЈИ

8.1. ИЗВЕДЕНИ РАДОВИ У СОПСТВЕНОЈ РЕЖИЈИ

	Количина	Вредност
1. Инђија		
- улична мрежа.....	0,1348 км	131.938,61 дин
- кућни прикључци.....	61 ком	1.026.059,31 дин
	Укупно	1.157.997,92 дин
2. Љуково		
- улична мрежа.....	0,00 км	0,00 дин
- кућни прикључци.....	9 ком	169.186,02 дин
	Укупно:	169.186,02 дин
3. Јарковци		
- улична мрежа.....	0,153 км	59.344,93 дин
- кућни прикључци.....	8 ком	136.749,01 дин
	Укупно:	196.093,94 дин
4. Крчедин		
- улична мрежа.....	0,110 км	43.937,12 дин
- кућни гасни прикључци.....	14 ком	301.954,62 дин
	Укупно:	345.891,74 дин
5. Нови Карловци		
- улична мрежа.....	0,027 км	22.375,51 дин
- кућни гасни прикључци.....	38 ком	665.650,68 дин
	Укупно:	688.026,19 дин
6. Нови Сланкамен.		
- улична мрежа.....	0,339 км	103.817,39 дин
- кућни гасни прикључци.....	29 ком	548.693,92 дин
	Укупно:	652.511,31 дин
7. Стари Сланкамен		
- улична мрежа.....	0,026 км	17.436,61 дин
- кућни гасни прикључци.....	4 ком	78.592,62 дин
	Укупно:	96.029,23 дин
8. Марадик		
- улична мрежа.....	0,00 км	0,00 дин
- кућни гасни прикључци.....	15 ком	254.805,40 дин
	Укупно:	254.805,40 дин
9. Чортановци		
- улична мрежа	0,733 км	290.140,48 дин
- кућни гасни прикључци.....	27 ком	580.576,72 дин
	Укупно:	870.717,20 дин

10. С.Виногради

- улична мрежа.....	0,00 км	0,00	дин
- кућни гасни прикључци.....	0 ком	0,00	дин

Укупно: 0,00 дин

11. Бешка

- улична мрежа.....	0,00 км	0,00	дин
- кућни гасни прикључци.....	1 ком	27.330,04	дин

Укупно: 27.330,04 дин

12. УКУПНО ИЗВЕДЕНИ РАДОВИ 1- 11 4.458.588,99 дин

13. Монтажа:

- монтажа КМРС	0 ком	0,00	дин
- монтажа мерача	3 ком	27.929,71	дин
- монтажа РС.....	1 ком	19.473,32	дин
- монтажа МРС.....	0 ком	0,00	дин

Укупно: ком 47.403,03 дин

УКУПНА ВРЕДНОСТ ИЗВЕДЕНИХ РАДОВА У СОПСТВЕНОЈ РЕЖИЈИ..... 4.505.992,02 дин

8.2. УЛАГАЊА ЗА ИЗВЕДЕНЕ РАДОВЕ ОД ДРУГИХ ИЗВОЂАЧА – НИЈЕ БИЛО РАДОВА**1. Индивидуални, групни прикључци**

- МРОС, МРС и РС.....		0,00	дин
-----------------------	--	------	-----

8.3. ПРЕУЗЕТА ГАСОВОДНА МРЕЖА – БЕЗ НАКНАДЕ

- Прикључни челични гасовод у дужини 415м од „Агромаркет“-а **2.371.719,80 дин**

УКУПНА ВРЕДНОСТ ИЗВЕДЕНИХ РАДОВА НА ГАСИФИКАЦИЈИ ОД ДРУГИХ И ПРЕУЗЕТИ ГРАЂЕВИНСКИ ОБЈЕКТИ (гас.мрежа)БЕЗ НАКНАДЕ... 2.371.719,80 дин

8.4. УГРАЂЕНА ОПРЕМА

1. Инђија – КМРС и мерачи-----	120	ком	1.396.073,51	дин
2. Љуково – КМРС-----	11	ком	157.738,56	дин
3. Јарковци – КМРС-----	8	ком	107.578,14	дин
4. Крчедин – КМРС-----	16	ком	232.088,03	дин
5. Н.Карловци – КМРС-----	39	ком	567.269,11	дин
6. Н.Сланкамен – КМРС-----	32	ком	471.005,47	дин
7. Марадик – КМРС-----	18	ком	252.358,41	дин
8. Чортановци – КМРС-----	28	ком	421.457,66	дин
9. Ст.Сланкамен – КМРС-----	4	ком	58.236,43	дин
10. Сланкаменачки Виногради-----	0	ком	0,00	дин
11. Бешка – КМРС-----	1	ком	14.363,22	дин

=====

Укупно: КМРС и мерача 277 ком 3.678.168,54 дин

9. ПРЕУЗЕТЕ МЕРНЕ, МЕРНО- РЕГУЛАЦИОНЕ СТАНИЦЕ И КУЋНО МЕРНО - РЕГУЛАЦИОНИ СЕТОВИ

- Процењена вредност преузетих МРС.....	2 ком	290.570,94 дин
- Процењена вредност преузетих КМРС и мерача.....	16 ком	83.239,55 дин

=====

Укупно: 373.810,49 дин

УКУПНО ИЗВЕДЕНИ РАДОВИ У СОПСТВЕНОЈ РЕЖИЈИ, ОД ДРУГИХ ИЗВОЂАЧА, УГРАЂЕНА ОПРЕМА И ПРЕУЗЕТИ МЕРНО-РЕГУЛАЦИОНИ СЕТОВИ..... 10.929.690,85 дин

10. ПОТРАЖИВАЊА ПО ОСНОВУ ПРОДАЈЕ

На потраживањима су евидентирана потраживања од купаца за продати природни гас, извршене услуге и урађене прикључке. Купци су на контима евидентирани као физичка лица, правна лица, буџетски корисници и купци за услуге. На основу процене наплативости у складу са законским роковима и актима предузећа, пословодство је по попису 31.12.2019. године извршило појединачну исправку вредности доспелих потраживања на терет биланса успеха ради њиховог свођења на надокнадиву вредност. Исправка вредности потраживања се врши за сва утужена потраживања, за потраживања над којима је покренут стечајни поступак и за друга потраживања за која се са сигурношћу може утврдити да су ненаплатива. У билансу стања на дан 31.12.2019.године на индиректним отписима код купаца евидентирани износ од 73.660.641,41 динара по основу индиректног отписа потраживања за продату робу и услуге, и износ од 26.847.099,59 динара по основу ненаплаћених потраживања за дате позајмице и обрачунату камату по датим позајмицама.

У 2019.години физичким лицима је по основу утрошеног гаса и камате фактурисано укупно 398.626.804,48 динара, а до 31.12.2019. године је наплаћено 395.730.036,66 динара. У периоду од 01.01.2019. до 30.09.2019. године било је покренуто 68 извршних поступака против физичких лица у износу од 4.723.792,16 а до 30.12.2019. наплаћено је 3.429.973,09 динара а преостало је за наплату 1.293.819,07 динара. Од покренутих извршних поступака у 2019. години, за дуговање старије од годину дана покренуто је тужби у блоковима у износу од 246.662,62 динара и код физичких лица у износу од 330.157,13 динара. Извршни поступци покренути у 2019.години против физичких лица за дуг из 2019. године на дан 31.12.2019. године износе 808.220,17 динара.

На дан 31.12.2018. године потраживања од физичких лица старија од 365 дана су износила 31.043.062,70 динара. У овим потраживањима садржана је и застара из 2015. године евидентирана по записнику Државне ревизорске институције, која је 31.12.2018. године износила 1.466.652,40 динара. У 2019.години је по овој застари наплаћено 161.535,82 динара, тако да на дан 31.12.2019. године салдо ове застаре износи 1.305.116,58 динара. По застарелим потраживањима из 2016, 2017, и 2018. године, у 2019. години је наплаћено 2.472.552,28 динара, тако да на дан 31.12.2019. године потраживања од физичких лица која су старија од 365 дана износе 28.408.974,60 динара

Почев од 01.10.2019. године предузеће је ангажовало адвокатску канцеларију која заступа предузеће у споровима са физичким и правним лицима. До 31.12.2019. године укупно је преко адвокатске канцеларије покренуто 13 предлога за извршење, од чега 11 предлога против физичких лица и 2 предлога против правних лица у укупној вредности од 2.749.199,85 динара. Наплаћено је до 31.12.2019. године 94.777,05 динара, тако да спорна потраживања по овом основу на дан 31.12.2019. године износе 2.654.422,27 динара.

Од укупних застарелих потраживања (28.408.974,60 динара), потрошачи физичка лица – домаћинства дугују укупно 19.165.002,96 динара.

Пописом потраживања и обавеза на дан 31.12.2019.године, комисија је извршила анализу ових потраживања која су на дан 31.12.2019. године старија од годину дана и сачинила појединачан преглед по потрошачима. Основу добијених података од правне службе, сачињен је преглед активних тужби из ранијих година, обустављених тужби из ранијих година, и преглед тужби код којих је прекинут извршни односно судски поступак. Даљом анализом добијених података утврђено је да је од ових потраживања и тужбама из ранијих година обухваћено 124 потрошача у укупном износу од 6.028.813,76 динара. Против потрошача физичких лица за ова дуговања су у 2019. години покренута 4 извршна поступка у укупном износу од 330.157,13 динара. За 32 потрошача са списка застарелих потраживања од физичких лица на дан 31.12.2019. године обустављен је извршни – судски поступак у укупном износу дуговања од 1.440.618,62 динара. За 16 потрошача са списка застарелих потраживања прекинут је извршни односно судски поступак. Њихова дуговања на дан 31.12.2019. године износе 847.587,57 динара.

По образложењу добијеном од правне службе предузећа, извршни поступци који су прекинути одлуком суда су активни предмети, код којих је потребно затражити наставак поступка. Прекиди су извршени из разних разлога, као што су смрт дужника након покретања поступка, дужник се налази ван земље, нема средстава на којима се може спровести извршење и слично.

На основу наведених података, од укупних дуговања физичких лица старијих од годину дана, до 31.12.2019. године није утужено 11.958.444,50 динара.

На основу свих претходно наведених података, од укупних дуговања физичких лица у блоковима старијих од годину дана није утужено 7.456.697,37 динара.

Правним лицима је у четири квартала 2019. години по основу утрошеног гаса и камате фактурисано укупно 479.483.505,71 динара, а наплаћено је до 31.12.2019. године 476.375.742,22 динара.

На основу извештаја Комисије за попис потраживања и обавеза и Централне пописне комисије, извршена је анализу свих потраживања по основу утрошка гаса од правних лица и евидентирала потраживања код којих је од рока за наплату прошло више од 60 дана до 31.12.2019. године а нису наплаћена и сачинила појединачно по купцима преглед.

На дан 31.12.2019. године ова потраживања износе 16.699.170,90 динара. У 2019.години је са купцем Бразда груп доо склопљен Споразум о признању дуга и плаћању истог на рате тако да је укинут индиректни отпис овог потраживања из ранијих година у износу од 530.947,32 динара. Купац плаћа договорене рате и текућу потрошњу. Након евидентираних свих промена у 2019.години (наплате и склопљених споразума) на индиректном отпису се налазе потраживања у износу од 15.015.239,50 динара.

Сачињени преглед достављен је правној служби ради давања података о утуженим потраживањима и потраживањима по основу пријаве у стечајни поступак. На основу добијених података од правне службе, комисија је сачинила преглед на основу кога је констатовано констатовати да је од укупно 16.699.170,90 динара потраживања код којих је од рока за наплату па до 31.12.2019. године прошло више од 60 дана, утужено 19 потрошача у износу од 1.444.991,43 динара. Против 10 потрошача у износу од 1.001.284,79 динара су покренути стечајни поступци.

Буџетским корисницима (школе, вртић, јавна предузећа, установе, општинска управа и месне канцеларије) за четири квартала 2019. године на име утрошеног гаса и камате фактурисано је укупно 22.677.929,50 динара. Наплаћено је током дванаест месеци 2019.године 32.789.936,32 динара.

Увођењем Закона о измирењу новчаних обавеза у финансијским трансакцијама и Централног регистра фактура, нема нових потраживања из 2019. године која нису наплаћена у року дужем од 60 дана а која по том основу треба да буду исправљена на дан 31.12.2019. године.

Потраживања од школа, вртића, установа и јавних предузећа из ранијих година су материјално најзначајнија потраживања која предузеће има, наплативост од ових правних лица је веома успорена, односно неизвесна. У 2016. години су са буџетским корисницима склопљени протоколи о измирењу обавеза из 2015. године у 18. једнаких месечних рата, на укупан износ од 48.697.011,16 динара који су истекли 2018. године а нису исплаћени, тако да потраживања из ранијих година од буџетских корисника на дан 31.12.2019. године износе 27.489.641,68 динара и евидентирана су на индиректном отпису.

По основу извршених услуга у 2019. години потрошачима и комитентима је фактурисано укупно 2.738.435,09 динара, а до 31.12.2019.године наплаћено је по овом основу укупно 2.654.324,30 динара.

По основу израде индивидуалних и групних прикључака, у 2019. години правним лицима је фактурисано укупно 1.369.023,60 динара а до 31.12.2019. године је наплаћено 1.372.803,60 динара.

По основу уређених типских прикључака физичким лицима у 2019. години фактурисано је укупно 10.486.820,00 динара а до 31.12.2019. године наплаћено 11.815.488,27 динара. Наплата је веће по основу акције из 2018. године по којој су рате у складу са склопљеним уговорима за прикључак, доспевале у 2019. години. У наставку је дат преглед салда свих потраживања на дан 31.12.2019. године.

САЛДО ПОТРАЖИВАЊА НА ДАН 31.12.2019. год.(10.1 + 10.2 +10.3) - 207.167.918,94 дин

10.1. ПОТРАЖИВАЊА ЗА ДИСТРИБУЦИЈУ- (10.1.1. – 10.1.2)....147.578.741,36 дин

10.1.1. Потраживања за фактурисани гас и услуге од потрошача 215.904.730,81 дин

Потраживања од физичких лица за фактурисани гас	92.842.765,33	дин
Потраживања од физичких лица камату.....	13.374.101,86	дин
Потраживања од физичких лица по споразумима.....	1.235.733,50	дин
Потраживања по тужбама за утрошени гас од физичких лица.....	1.041.044,88	дин
Потраживања од физичких лица за услуге.....	231.572,65	дин

Потраживања од правних лица фактурисани гас..	68.442.091,18	дин
Потраживања од осталих привредних потрошача за камату.....	2.798.833,37	дин
Потраживања од правних лица по основу склопљених споразума.	283.102,44	дин
Потраживања од правних лица по основу поднетих тужби.....	1.613.377,39	дин
Потраживања од правних лица за услуге.....	651.806,44	дин

Потраживања од буџетских корисника за фактурисани гас.....	32.720.626,26	дин
Потраживање од буџетских корисника за камату	669.675,51	дин

10.1.2. Доспела ненаплаћена потраживања евидентирана на индиректним отписима и спорна потраживања за утрошени гас и камату, и услуге на дан 31.12.2019. године.

Индиректан отпис потраживања од физичких лица.....	29.217.194,77 дин
Индиректан отпис потраживања од прав.лица и пријаве у стеч.поступак.....	11.417.423,23 дин
Индиректан отпис доспел. потраживања од буџетских корисника.....	27.489.641,68 дин
Индирект. отпис потраж.од правних лица за услуге.....	201.729,77 дин

УКУПНО: 68.325.989,45 дин

I ДУЖНИЦИ – ПРАВНА ЛИЦА- НАПЛАТА СУДСКИМ ПУТЕМ ИЛИ ЈЕ ПОСТУПАК СТЕЧАЈА У ТОКУ

- “Марина”С.З.Т.Р.....	67.015,45	ИВ 2272/07
- “Метали” С.З.Л.Р.....	81.065,73	ИВ 2271/07
- Rockwell	101.646,18	П 67/2013
- AD КОМЕРС	24.504,57	ИВ 764/11
- “Aurum Qverkus”.....	63.896.56	ИВ 16616/2010
- “Brazda group”doо.....	503.716,41	ИВ 71/2016
- “Криваја-ин”.....	74.326.13	ИВ452/2010
- “Теодора” СУР.....	110.757.61	ИВ 8534/11
- “Београд-монтажа”.....	23.037.71	ИВ 22333/11
- “Шипад комерц” доо.....	479.103.25	СТ.266/2012
- Марко- ин	429.180,65	СТ 233/12
- “Развојна банка Војводине” ад...	6.637,51	СТ 30/2013
- UNISACK	222.914,70	СТ 12/2009
- “Гомбит” доо.....	20.431,51	СТ 4812/12
- “Бон-комерц”доо.....	183.793,70	СТ14/13
- “Бон-комерц инжењеринг”у стечају	379.211.56	СТ 16/2013
- “Ветеринарска станица”.....	104.634,31	Ст-15/2016
- “I.s.a.p system”.....	49.330.47	ИВ 703/14
- “Midas shop” doо.....	11.425.65	ИВ 337/15
- “East invest” doо.....	144.154.07	ИВ 947/15
- Демократска странка	122.041,40	И.ИВК 565/2016
- Срем пут Рума	3.092,64	Рео 2/2014
- Борели	96.249,57	Ст.б.1/2016
- Divas international doо	20.434,39	И.ИВК 802/2016
- МММ салаш	6.544,84	И.ИВКА 532/16
- Нордвик доо.....	36.258,23	Ст.бр. 52/2016
- Сремска кућа доо	24.676,00	ИВ 301/2017
- WU FENG DOO Indija,	91.220,85	ИВ 372/19

Укупно 3.481.301,65

Информација о извршним и стечајним поступцима против правних лица на дан 31.12.2019 г.
Дужници у поступку стечаја:

2. Над дужником „Бон комерц“ ДОО покренут је стечајни поступак и на основу истог извршена је пријава потраживања Привредном суду у Сремској Митровици број 1821 од 23.10.2013. године на основу Обавештења о покретању стечајног поступка објављеног у „Сл. Гласнику РС“ бр. 83/2013. од 20.09.2013. године и Решења Привредног суда у Сремској Митровици број Ст-14/2013. од 10.09.2013. године.

3. Над дужником „Шипад комерц“ доо покренут је стечајни поступак и на основу истог је извршена пријава потраживања Привредном суду 05.10.2012. године а на основу Обавештења о покретању стечајног поступка објављеног у „Сл. гласнику РС“ бр. 77 од 07.08.2012. године и Решења Привредног суда у Београду бр. Ст.266/2012. Пријављено потраживање је признато.

4. Над дужником Развојна банка Војводине а.д. покренут је стечајни поступак и на основу истог извађена је пријава потраживања Привредном суду у Новом Саду број 972 од 04.06.2013. године на основу Обавештења о покретању стечајног поступка објављеног у „Сл. Гласнику РС“ бр.35/2013. од 17.04.2013. године и Решења Привредног суда у Новом Саду бр.Ст-30/13 од 08.04.2013. године. .

5. Над дужником Гомбит ДОО из Београда покренут је стечајни поступак и на основу истог извршена је пријава потраживања Привредном суду у Београду број 186 од 01.02.2013. године на основу Обавештења о покретању стечајног поступка објављеног у „Сл.Гласнику РС“ бр. 07/2013 од 23.01.2013. године и Решења Привредног суда у Београду број Ст-4812/2012 од 25.12.2012. године.

6. Над дужником Нордвик ДОО из Новог Сада покренут је стечајни поступак и на основу истог извршена је пријава потраживања Привредном суду у Новом Саду број 1990 од 28.10.2016. године, на основу Обавештења о покретању стечајног поступка објављеног у „Сл. Гласнику РС“ бр. 78/2016 од 16.09.2016. године и Решења Привредног суда у Новом Саду Посл. број И Ст-52/2016 од 05.09.2016. године.

7. Над дужником ДП Борели из Сомбора покренут је стечајни поступак и на основу истог извршена је пријава потраживања Привредном суду у Сомбору број 1430 од 22.08.2016. године, на основу обавештења о покретању стечајног поступка објављеног у „Сл. Гласнику РС“ бр. 64/2016. од 22.07.2016. године и Решења Привредног суда у Сомбору Посл. број И Ст-1/2016. од 15.07.2016. године.

8. 10. Над дужником Ветеринарска станица Инђија покренут је стечајни поступак и на основу истог извршена је пријава потраживања Привредном суду у Сремској Митровици .08.2016. године, на основу обавештења о покретању стечајног поступка објављеног у „Сл. Гласнику РС“ бр. 104/2016. од 23.12.2016. године и Решења Привредног суда у Сремској Митровици Посл. број И Ст-15/2016. од 15.12.2016. године.

10.2. ОСТАЛА ПОТРАЖИВАЊА (10.2.1 – 10.2.2)..... 53.715.085,31 дин

10.2.1 ----- 80.562.184,90 дин

2.1 УКУПНА ОСТАЛА ПОТРАЖИВАЊА И ПЛАСМАНИ НА ДАН 31.12.2019. године:

ОПИС ПОТРАЖИВАЊА	ИЗНОС (дин)
Потраживања за дате авансе за материјал и услуге	20.322.565,91
Спорна потраживања из специфичних послова	88.180,62
Потраживања од запослених (220000,221600,221601,234000,048100)	2.516.336,22
Потражив.за препл.порез на добит и остале јавне приходе	15.014,46
Потраживање за накнаде боловања	284,43
Потраживања за накнаде штета од правних лица	10.216,97
Потраживање од министарства за Енерг. заштићене купце	14.108,96
Потраживања за судске таксе по тужбама физичких лица	11.201,53
Потраживања по датим позајмицама	48.439.561,01
Одложена пореска средства- по фин.извештају 2018.год.	8.815.820,53
Активна временска разграничења	328.894,26
Укупно:	80.562.184,90

10.2.2 Доспела ненаплаћена потраживања по датим позајмицама евидентирана на индиректним отписима на дан 31.12.2019. године..... 26.847.099,59 дин

У потраживањима за дате авансе материјално најзначајније потраживање је према добављачу ЈП Србијагас, за данти аванс у износу од 20.000.000,00 динара.

У потраживањима од запослених налази се и дугорочно потраживање по основу додељеног стана солидарности запосленом раднику, евидентираном у оквиру дугорочних финансијских пласмана на дан 31.12.2019.године износи 784.604,09. Стан је додељен на основу спроведеног конкурса за расподелу станова солидарности и сходно томе закључен је Уговор о купопродаји стана од 9. марта 2007. године. Рок отплате је 20 година уз примену валутне клаузуле и каматну стопу од 2% на годишњем нивоу.

На краткорочним пласманима је исказано текуће доспеће у 2019. години по основу стамбеног кредита. Месечни износ рате је 82,37 ЕУР-а, а прерачунати износ у динарима за дванаест рата које доспевају у 2020. години износи 116.233,43 динара рачунато по средњем курсу ЕУР-а на дан 31.12.2019.године.

На осталим краткорочним потраживањима која су исказана по контима, материјално значајна су потраживања за дате позајмице. Потраживања по датим позајмицама односе се на дате позајмице за ликвидност:

Аналитика	Назив	Место	Адреса	Дугује(износ у динарима)
0000168	ЈП ИНЂИЈА ПУТ ИНЂИЈА	ИНЂИЈА	Војводе Степе 11/III	20.000.000,00
0000177	ЈП ИНГРИН ИНЂИЈА	ИНЂИЈА	Цара Душана 1	500.000,00
0000252	ЖЕНСКИ РУКОМЕТНИ КЛУБ ЖЕЛЕЗНИЧАР	ИНЂИЈА	Војводе Степе бр. 40	646.537,34
0000255	ОДБОЈКАШКИ КЛУБ ИНЂИЈА	ИНЂИЈА	Војводе Степе бр. 40	59.064,37
0000427	ФУДБАЛСКИ КЛУБ "ЖЕЛЕЗНИЧАР"	ИНЂИЈА	Војводе Степе 40	360.018,49
0000783	САВЕЗ СПОРТОВА ОПШТ.ИНЂИЈА	ИНЂИЈА	Војводе Степе 40	26.873.940,81
			Укупно	48.439.561,01

Главница дате позајмице Савезу спортова је износила 14.300.000,00 динара. У 2016. години је враћено 800.000,00 динара, у 2017., 2018., и 2019. години није било враћања средстава, тако да главница позајмице на дан 31.12.2019. године износи 13.500.000,00 динара. Како је рок за враћање по Уговорима истекао 31.12.2012. године, у складу са уговорима, обрачуната је затезна камата до 31.12.2019. године у износу од 13.273.940,81 динара. Надзорни одбор предузећа је узимајући у обзир скретање пажње ревизора по Извештају за 2014. годину, на седници одржаној дана 28.12.2015. године извршио измену своје претходно донете одлуке бр.1843/9 од 30.10.2015. године и доношењем нове под бројем 2143/2 од 28.12.2015. године наложио склапање Споразума о вансудском поравнању са Савезом најкасније до 31.12.2015. године под следећим условима:

- у 2016.години уговорити враћање позајмице у износу од 3.000.000,00 динара у 12 једнаких месечних рата,
- у 2017. и наредним годинама уговорити враћање позајмице у износу од 5.000.000,00 динара годишње у 12 једнаких месечних рата све до измирења главнице дуга и камате у целости,
- као средство обезбеђења плаћања прибавити 10 бланко соло меница,
- Споразум о вансудском поравнању закључити до 31.12.2015. године у складу са одлуком Надзорног одбора предузећа по наведеним условима. По овом споразуму је само 2016. године уплаћено 800.000,00 динара.

У претходним годинама је на индиректном отпису дугорочних и краткорочних потраживања по основу позајмице Савезу спортова општине Инђија евидентирано 23.706.872,24 динара.

Централна пописна комисија је предложила, а извештај је у целости усвојен од стране Надзорног одбора предузећа и у 2019.години, извршен индиректан отпис потраживања за обрачунату камату код кога је од рока за плаћање до 31.12.2019. године прошло више од 60 дана, у износу од 1.472.609,56 динара.

По новој одлуци Надзорног одбора број 3915/1 од 27.12.2019. године дата је нова позајмица Савезу спортова општине Инђија у износу од 100.000,00 са роком враћања 31.03.2020. године. По Уговору број 3915/1-1 од 27.12.2019. године за који нису дата средства обезбеђења.

Како се ради о материјално значајном потраживању по коме се уговорене динамика враћања по склопљеном Споразуму не поштује, и узимајући у обзир да у 2017., 2018., и 2019.години није било ни једне уплате, а да се дуговање повећава због обрачуна камата по Уговору, Комисија за попис потраживања и обавеза је предложила да се ово потраживање хипотекарно обезбеди, да се упути захтев за изјашњење дужника о начину и роковима враћања позајмице, и да се размотри могућност враћања главнице дуговања у 2020.години.

Средства се не враћају уговореном динамиком, а Савез спортова општине Инђија, ни по једној опомени и допису није одговорио предузећу по овом основу.

По Одлуци в.д. директора и Уговору о зајму број 2486 од 27.12.2017. године дата је позајмица Фудбалском клубу Железничар у износу од 300.000,00 динара. Како позајмица није враћена до рока утврђеног уговором, обрачуната је затезна камата до 31.12.2019. године у износу од 60.018,49 динара, тако да укупно дуговање по основу позајмице на дан 31.12.2019. године износи 360.018,49 динара.

По Одлуци в.д. директора и Уговору о зајму број 2277 од 23.11.2017. године дата је позајмица Одбојкашском клубу Инђија у износу од 50.000,00 динара. Како је рок за враћање позајмице истекао, у складу са Уговором о зајму до 31.12.2019. године је обрачуната законска затезна камата у износу од 9.064,37 динара. Током свих претходних година није било враћања позајмице, тако да укупан износ позајмице на дан 31.12.2019. године са обрачунатом каматом износи 59.064,37 динара.

По Одлуци Надзорног одбора предузећа број 725/1 од 25.03.2019. године дата је позајмица ЈП Инђија пут у износу од 20.000.000,00 динара. У складу са потписаним одлуком

Надзорног одбора број 725/1 од 25.03.2019. године и Уговором број 725/1-1 од 25.03.2019. године, рок за враћање дате позајмице је 15.04.2020. године.

Позајмица дата Женском рукометном клубу Железничар у износу 400.000,00 динара је дата са роком враћања до 31.12.2013. год., и у складу са уговором обрачуната је затезна камата до 31.12.2016. године у износу од 111.619,55 динара. За наведено потраживање у 2015.години покренут је извршни поступак. Одлуком Надзорног одбора број 1720/4 од 03.10.2016. године одобрено је закључење Споразума о вансудском поравнању о измирењу дуга у 24 једнаке месечне рате, са доспећем прве рате на дан 28.02.2017. године. Дужник је пре склапања Споразума уплатио судске трошкове поступка у износу од 97.650,00 динара. Извршни поступак је прекинут, и достављено је обавештење Привредном суду да се застане са извршењем заплењеног досуђеног износа са рачуна извршног дужника. Наведено потраживање обезбеђено је меницама које су издате 2012. године.

По споразуму закљученом 03.10.2016. године на износ од 499.553,98 динара у 2017.години је доспело за плаћање 11 рата по 20.815,00 динара и није плаћено ништа. У 2018., и 2019.години је такође доспело дванаест рата и до 31.12.2019. године није било ни једне уплате по основу овог споразума. Како и током 2019. године није било ни једне уплате, у складу са уговором обрачуната је затезна законска камата која на дан 31.12.2019. године износи 246.537,34 динара. Укупно потраживање по овом основу на дан 31.12.2019. године износи 646.537,34 динара и састоји се од главнице дате позајмице 400.000,00 динара, и обрачунате камате до 31.12.2019. године од 246.537,34 динара.

По одлуци Надзорног одбора предузећа број 3915/3 од 27.12.2019. године дата је позајмица за ликвидност предузећу Ингрин Инђија у износу од 500.000,00 динара са роком враћања 29.06.2020. године. Уговором број 3915/3-1 од 27.12.2019. године нису уговорена и дата средства обезбеђења.

10.3. ПОТРАЖИВАЊА ЗА ГАСИФИКАЦИЈУ..

(10.3.1 - 10.3.2+10.3.3+10.3.4).....5.874.092,27 дин

10.3.1 Потраживања по фактурама за прикључке од правних лица6.079.044,82 дин

- ВОЂАР-ИМПЕХ ДОО	421.115,93
- БОН-КОМЕРЦ ИНЖЕЊЕРИНГ	446.248,89
- ЈП ИНЂИЈА-ПУТ ИНЂИЈА.....	5.211.470,00
- МЕДИУС доо.....	210,00

10.3.2. Доспела ненаплаћена потраживања по уговорима и фактурама за урађене прикључке евидентирана на индиректним отписима на дан 31.12.2019. године

од правних лица..... 5.334.651,96 дин

10.3.3. Потраживања од грађана по фактурама за прикључке..... 5.104.543,41 дин

- Инђија.....	1.361.876,77
- Љуково.....	249.074,00
- Јарковци.....	167.496,00
- Крчедин.....	282.984,00
- Нови Карловци.....	1.026.949,00
- Нови Сланкамен.....	560.941,28
- Марадик.....	496.310,90
- Чортановци.....	772.225,64
- Стари Сланкамен.....	175.871,82
- Бешка.....	10.814,00

УКУПНЕ ОБАВЕЗЕ НА ДАН 31.12.2019. ГОД.
(11.1 + 11.2) 140.889.252,32 дин

11.1. ОБАВЕЗЕ ЗА ДИСТРИБУЦИЈУ.....137.962.621,35 дин

1. <u>Обавезе добављачима-----</u>	<u>103.664.817,95 дин</u>
-“Србија-гас”- рачун за 12/2019.....	101.834.355,74 дин
- Обавезе другим добављачима	1.830.462,21 дин
2. <u>Остале обавезе из пословања -----</u>	<u>34.297.803,40 дин</u>
- Обавезе за примљене авансе за гас.....	10.167,61 дин
- Обав.за примљ.авансе оператора система	127.320,30 дин
- Дугорочне обавезе за стан солидар.....	592.664,37 дин
- Краткорочне обавезе са стан солидарности.....	92.794,83 дин
- Остале обавезе из пословања.....	35.200,00 дин
- Обавезе према физ. лицима на основу препл.....	6.008.837,74 дин
- Резервисање за трошкове.отпремнина .запосл...	3.864.824,13 дин
- Резервисање за трошкове јубиларних.награда...	5.575.194,69 дин
- Резервисање за трошкове спора са бив.запосл...	1.462.772,34 дин
- Обавезе по основу камате за стан солидарности	1.476,54 дин
- Обавезе по основу обрачуна ПДВ-а за 12/19.....	9.738.133,13 дин
- Обавезе преме оснивачу по основу добити	4.650.848,89 дин
- Обавезе према запослен.по осн.неипсл.доб.....	789.671,83 дин
- Обавезе по основу обрач. пор.на добит за 2019.	273.936,96 дин
- Обав. по основу обрач.накн.за енер.еф. за 12/2019	436.550,53 дин
- Обавезе за разграничене трошкове извршитеља .	62.005,79 дин
- Обавезе за разграничене судске трошкове	271.282,02 дин
- Разграничени приходи будућих периода.....	304.121,70 дин

У 2019.години је у целости враћена позајмица ЈКП „Водовод и канализација“ у износу од 15.000.000,00 динара по Уговору број 1816 од 26.10.2015. Предузеће у 2019.години није покретало планирани поступак набавке краткорочног кредита, јер је из текућег прилива средства успевало да измирује обавезе према добављачима у назначеним роковима плаћања по фактурама.

11.2. ОБАВЕЗЕ ЗА ГАСИФИКАЦИЈУ..... 4.384.603,34

11.2.1. Обавезе добављачима----- 996.245,37

- ЛП “Србијагас” доо..... 485,37
- „Хидрокомерц“доо..... 176.640,00
- „Типех ас“доо..... 819.120,00

11.2.2 .Обавезе за примљене авансе----- 3.388.357,97

- по уговору - правна лица..... 0,00
- по уговору -физичка лица 3.388.357,97
 - Инђија..... 1.751.415,00
 - Љуково..... 102.330,00
 - Јарковци..... 0,03
 - Крчедин..... 134.435,03
 - Нови Карловци 153.670,08
 - Нови Сланкамен..... 310.385,44
 - Марадик..... 287.896,08
 - Чортановци..... 462.971,70
 - Ст.Сланкамен..... 148.605,86
 - Сл.Виногради..... 36.648,75
 - Бешка..... 0,00

ИЗВРШЕЊЕ ФИНАНСИЈСКОГ ПЛАНА ЗА 2019.ГОДИНУ

	План за 2019. годину	Извршење за 2019. годину
ПОСЛОВНИ ПРИХОДИ И РАСХОДИ		
ПОСЛОВНИ ПРИХОДИ		
Приходи од продаје гаса	790.085.000,00	795.202.769,65
Приходи од продаје робе и услуг.	2.480.000,00	2.257.655,23
Приходи од прикључака	12.796.000,00	9.851.094,10
Прих.од употребе сопств.произв.	8.903.400,00	4.505.992,00
УКУПНИ ПОСЛОВНИ ПРИХОДИ	814.264.400,00	811.817.510,98
ПОСЛОВНИ РАСХОДИ		
Трошкови материјала		
Набавна вредност гаса	699.568.459,00	703.844.810,64
Трошк.материј.за израду учинака	2.782.000,00	1.418.196,34
Трошк.материјала за одрж.гасовода	1.945.000,00	346.212,89
Трош.рез.делова за одржав.гасов.	7.419.500,00	5.562.262,77
Трошк.рез.делова за одрж.ост.ос	1.270.000,00	1.147.648,96
Трошк.материјала за одрж.ост.ос	300.000,00	33.744,10
Трошк.синтог инвентара	340.000,00	115.051,54
Трошкови личних заштитних средст.	1.700.000,00	1.149.713,94
Трошкови канцеларијског материјала	1.680.000,00	1.340.483,32
Трошк.осталог режијског материјала	200.000,00	33.668,50
Остали помоћни материјал за гасоводе	185.000,00	0,00
Остали помоћни материјал за ост.опрему	272.000,00	206.347,34
Трош.средстава за одрж.хигијене	200.000,00	107.723,65
Трошкови електричне енергије	380.000,00	308.193,99
Трошкови горива	1.800.000,00	1.547.844,71
Трошкови грејања	320.000,00	279.410,62
Трошкови зарада,накнада зарада и остали лични расходи		
Трошкови бруто зарада запослених	39.702.267,00	39.256.313,09
Трошк.пореа и доприн.на терет послодавца	7.843.332,00	6.746.090,66
Трошк.накнада по угов.о делу и пов.ипривр.пословима	2.213.952,00	64.609,70
Трошк.накнада надзорног одбора	1.608.976,00	1.497.138,66
Солидарна помоћ запосленима	800.000,00	513.269,39
Трошкови дневница служ.пуа	50.000,00	21.160,38
Трошкови превоза запослених	960.000,00	822.502,25
Трошкови службених путовања (котизације, путарине и остало)	200.000,00	155.215,62
Трошкови отпремнина	345.000,00	0,00
Трошкови јубиларних награда	140.000,00	18.387,07
Трошкови накнада запосленима	3.550.000,00	2.647.963,07
Трош.уговора са омлад.задругом	0,00	
Трошкови производних услуга		
Трошкови услуга на изради учинака	6.056.400,00	2.614.787,15
Трошкови услуга превоза	60.000,00	28.670,00
Трошкови поштанских услуга	1.400.000,00	1.266.680,81
Трошк.услуга одржавања гасовода	2.005.000,00	1.022.546,50
Трошк.услугаодржав,осталиосн.средстав.	1.960.000,00	1.126.454,97
Трошкови закуппине	350.000,00	444.811,76
Трошкови огласа	360.000,00	344.041,35
Трошкови комуналних услуга	160.000,00	142.909,12
Трошкови осталих производних услуга	160.000,00	310.352,26
Трошкови амортизације и резервусања		
Трошкови амортизације	21.500.000,00	25.061.103,34
Трошкови резервусања	0,00	2.002.388,11

Нематеријални трошкови		
Трошк.интелект.услуга и струч.усаврш.	3.120.000,00	1.336.855,08
Трошк.непроизводних услуга на гасоводима	7.595.000,00	6.095.613,00
Трошк.осталих непроизводних услуга	2.597.000,00	3.067.656,19
Трошкови репрезент.-прославе,јубилеји,поклон	60.000,00	71.633,80
Трошкови екстерне репрезентације	200.000,00	186.239,50
Трошкови инетерне репрезентације	158.000,00	159.290,80
Трошкови осигурања	4.400.000,00	3.366.191,83
Трошкови провизије платног промета	600.000,00	579.860,73
Трошкови чланарина	350.000,00	452.773,08
Трошкови пореза који не зависе од резултата	1.400.000,00	955.293,04
Трошкови такси и вештачења	400.000,00	378.674,00
Трошкови огласа -јавне набавке	60.000,00	77.087,50
УКУПНИ ПОСЛОВНИ РАСХОДИ	832.726.886,00	820.275.877,12
ПОСЛОВНИ ДОБИТАК	0,00	0,00
ПОСЛОВНИ ГУБИТАК	18.462.486,00	8.458.366,14
ФИНАНСИЈСКИ ПРИХОДИ И РАСХОДИ		
ФИНАНСИЈСКИ ПРИХОДИ		
Приход.од камата из дужн.повер.односа	13.300.000,00	11.517.323,29
Остали финансијски приходи	100.000,00	0,00
Приходи од курних разлика	10.000,00	32.263,51
УКУПНИ ФИНАНСИЈСКИ ПРИХОДИ	13.410.000,00	11.549.586,80
ФИНАНСИЈСКИ РАСХОДИ		
Расх.камата из дужнич.поверил.односа	320.000,00	16.831,10
Расходи камата по кредитима	1.242.000,00	0,00
Негативне курсне разлике	30.000,00	33.419,41
Остали финансијски расходи	60.000,00	0,00
УКУПНИ ФИНАНСИЈСКИ РАСХОДИ	1.652.000,00	50.250,41
ФИНАНСИЈСКИ ДОБИТАК	11.758.000,00	11.499.336,39
ФИНАНСИЈСКИ ГУБИТАК	0,00	0,00
НЕПОСЛОВИ И ВАНРЕДНИ ПРИХОДИ И РАСХОДИ		
НЕПОСЛОВИ И ВАНРЕДНИ ПРИХОДИ		
Наплаћена исправљена потраживања	14.750.000,00	15.646.446,17
Остали непоменути приходи	210.000,00	407,80
Ванредни приходи	180.000,00	8.500.691,89
УКУПНИ НЕПОСЛОВНИ И ВАНРЕДНИ ПРИХОДИ	15.140.000,00	24.147.545,86
НЕПОСЛОВНИ И ВАНРЕДНИ РАСХОДИ		
Исправка-инд.отп.потраживања	2.500.000,00	4.067.515,95
Издаци за спорт,културу,образовање	1.100.000,00	1.089.049,50
Отпис потраживања-директан отпис	400.000,00	1.014.425,05
Ванредни расходи	40.000,00	7.830.052,68
УКУПНИ НЕПОСЛОВНИ И ВАНРЕДНИ РАСХОДИ	4.040.000,00	14.001.043,18
НЕПОСЛОВНИ ДОБИТАК	11.100.000,00	10.146.502,68
НЕПОСЛОВНИ ГУБИТАК	0,00	0,00

РЕКАПИТУЛАЦИЈА

ОПИС	План за 2019.годину	Извршење за 2019.годину
УКУПНИ ПРИХОДИ	842.814.400,00	847.514.643,64
УКУПНИ РАСХОДИ	838.418.886,00	834.327.170,71
УКУПАН ДОБИТАК ПРЕ ОПОРЕЗИВАЊА	4.395.514,00	13.187.472,93
УКУПАН ГУБИТАК	0,00	0,00

13. ОБРАЗЛОЖЕЊЕ

Предузеће је и поред пуно тешкоћа које је са собом носила протекла година, успело да заврши све планиране радове на изградњи и одржавању дистрибутивне мреже, и уз рационално трошење остварених средстава, без прекида у дистрибуцији гаса током године оствари позитиван добитак пре опорезивања од 13.187.472,93 динара. У складу са важећим пореским прописима обрачунати порез на остварени добитак износи 3.821.677,05 динара. Ефекат кумулативних разлика обрачуна пореске и рачуноводствене амортизације исказан као одложени порески расход периода износи 1.196.373,84 динара који коригује остварени резултат, доводи до нето добитка предузећа у износу од 10.562.169,72 динара.

У складу са чланом 15. став 1. Оснивачког акта предузећа добит се распоређује:

- оснивачу (60 %) 6.337.301,83
- у резерве предузећа (30 %) 3.168.650,92
- за друге намене у складу са актима предузећа (10 %) 1.056.216,97

ЈП „Ингас“ Инђија је у основној делатности дистрибуције гаса и јавног снабдевања за крајње купце за 2019. годину планирао да преузме 19.025.995 Sm³ гаса. Закључно са месецом децембром преузето је укупно 20.800.591 Sm³ гаса од добављача ЈП „Србијагас“-а, уз остварени технички губитак од 1,49%. Крајњим купцима на снабдевању и јавном снабдевању је испоручено 20,489.140 Sm³ гаса, што је у односу на планиране количине од 20,626.091m³ мање за 136.951 Sm³ гаса.

Проблем са којим се предузеће у 2019. години сусрело је и даље лоша регулација цена у јавном снабдевању од стране Агенције за енергетику републике Србије, и сваког месеца набавна цена призната у калкулацији наше цене се разликовала од цене енергента коју смо добијали по фактурама ЈП “Србијагас”-а као набавну. Преко Удружења дистрибутера, предузеће се у више наврата обраћало Агенцији за енергетику и ресорном Министарству, упозоравајући на губитке који се оваквом регулацијом цена остварују у основној делатности, али до краја пословне године није било помака нити разумевања од надлежних државних органа. Агенција за енергетику републике Србије није извршила доследну примену прописане Методологије за одређивање цена гаса за јавно снабдевање. Добављач ЈП Србијагас је одређени део трошкова по овом основу је надокнађивао кроз месечна књижна одобрења, али овакав начин умањења цена није регулисан Уговором па је неизвесно до када ће бити примењен.

Прометоване су планиране количине, а очекивани трошак набавке гаса који је планиран у износу од 699.568.459,00 динара, је по фактурама добављача износио 703.844.810,64 динара. Разлика постоји због оствареног већег физичког обима од планираног, али и због промена набавних цена енергента током 2019. године у односу на цене из новембра 2018. године на основу којих је рађен план за 2019. годину.

Током године предузеће је своје обавезе према добављачу ЈП „Србијагас“ измиривало по планираној динамици, тако да није било прекида у испоруци природног гаса.


У циљу благовременог плаћања доспелих обавеза, предузеће је било принуђено да појача наплату потраживања код свих корисника. На дан 31. децембра 2019. године, предузеће је имало 304 спора против својих дужника физичких и правних лица ради наплате дуга.

Сагледавајући целокупно пословање и активности предузећа у 2019.-ој години, можемо закључити да је протекла пословна година успешно окончана.

**ИНДИКАТОРИ
ЗА МЕРЕЊЕ ЕФИКАСНОСТИ ПОСЛОВАЊА**

ВРСТЕ ИНДИКАТОРА	НАЗИВ ИНДИКАТОРА	ПЛАН 2019	ИЗВРШЕЊЕ 2019.	ПЛАН 2020.
ИНДИКАТОРИ ЛИКВИДНОСТИ	Општа ликвидност	2,028704	2,140029	2,006369
	Убрзана ликвидност	27,057098	41,503177	45,399801
ИНДИКАТОРИ ЗАДУЖЕНОСТИ	Задуженост	0,274005	0,281499	0,261048
	Однос дуга према капиталу	0,377419	0,391786	0,323882
	Коефицијент покрића камате	0,72276	263,4	62,46666
	Коефицијент финансијске стабилности	1,493503	1,502849	1,503016
ИНДИКАТОРИ АКТИВНОСТИ	Просечан период држања залиха	2,035711	1,989769	2,331583
	Просечан период наплате потраживања	108,00372	93,336523	101,33119
	Просечан период плаћања обавеза	86,643356	88,707290	74,634735
	Искоришћеност фиксних средстава	2,163668	2,423894	2,155106
	Искоришћеност укупних средстава	1,495492	1,596503	1,571539
ИНДИКАТОРИ РЕНТАБИЛНОСТИ	Профитна бруто маргина	0,003761	0,016334	0,006152
	Профитна нето маргина	0,003197	0,013083	0,005229
	ЕБИТ маргина	0,005672	0,015663	0,007052
	ЕБИТДА маргина	0,003391	0,045391	0,032768
	Стопа повраћаја на укупна средства (ROA)	0,004782	0,020887	0,008219
	Стопа повраћаја на капитал (ROE)	0,006586	0,029070	0,011190
ИНДИКАТОРИ ЕКОНОМИЧНОСТИ	Економичност пословања	0,973300	0,989633	0,975993
ИНДИКАТОРИ ПРОДУКТИВНОСТИ	Јединични трошкови рада	0,073480	0,061379	0,073987
	Продуктивност рада	19805,14	23066,06	21437,86

Саставили:





Директор


 Милан Кончаревић